

2025

CUENTA DE INVERSIÓN

Tomo X



Catamarca
Gobierno

Contaduría General
de la Provincia

2025

**ESTADO
DE SITUACIÓN
FINANCIERA
PATRIMONIAL**

Al 31-12-2025



**Catamarca
Gobierno**

**Contaduría General
de la Provincia**

**ANEXO V – TITULO 6 – ESTADO DE SITUACION FINANCIERA – PATRIMONIAL
 AL 31/12/2025**

ACTIVO		PASIVO	
Activo Corriente		Pasivo Corriente	
<u>Disponibilidades</u>	540.112.202,52	<u>Deudas (Nota N° 10)</u>	349.376.394,13
Caja (Notas N° 1.1 y N° 1.2)	4.700.000,00	Comerciales	0,00
Bancos (Nota N° 2)	454.252.969,31	Laborales	342.442.310,75
Fondos Rotatorios (Nota N° 3)	81.159.233,21	Fiscales	6.934.083,38
<u>Inversiones Financieras</u>	0,00	Otras	0,00
Inversiones temporarias (Nota N° 4)	0,00	<u>Otros pasivos</u>	0,00
<u>Créditos</u>	5.183.484,46	Total del Pasivo Corriente	349.376.394,13
Cuentas a cobrar (Nota N° 5)	5.183.484,46		
<u>Bienes de Cambio</u>	0,00	Pasivo no corriente	
Bienes de Cambio (Nota N° 6)	0,00	<u>Deudas (Nota N° 10)</u>	0,00
<u>Otros Activos (Nota N° 7)</u>	0,00	Deuda a Largo Plazo	0,00
Total del Activo Corriente	545.295.686,98	Préstamos a Largo Plazo	0,00
		Total del Pasivo No Corriente	0,00
Activo No Corriente			
<u>Inversiones Financieras (Nota N° 4)</u>	0,00	TOTAL PASIVO	349.376.394,13
<u>Créditos</u>	0,00		
Cuentas a cobrar (Nota N° 5)	0,00		
<u>Bienes de Uso (Nota N° 8.1)</u>	290.899.445,94	PATRIMONIO NETO	
Valores de Origen	502.683.359,96	<u>Patrimonio Neto</u>	486.818.754,79
menos Amortizaciones Acumuladas	211.783.914,02	TOTAL PATRIMONIO NETO	486.818.754,79
<u>Obras en Curso (Nota N° 8.2)</u>	0,00		
Construcciones Bs. Domimio Priv.	0,00	TOTAL PASIVO Y PATRIMONIO NETO	836.195.148,92
Construcciones Bs. Domimio Púb.	0,00		
<u>Bienes Inmateriales (Nota N° 9)</u>	16,00		
Valores de Origen	110.596,00		
menos Amortizaciones Acumuladas	110.580,00		
Total del Activo No Corriente	290.899.461,94		
TOTAL ACTIVO	836.195.148,92		

Las notas y anexos que se acompañan forman parte integrante del presente Estado Contable.

Suscribimos la presente expresando que los datos consignados son fiel expresión de la realidad, sin omitir ni falsear datos.


Director de Administración

C.P.N. CHRISTIAN GONZALO ESPINDOLA
 DIRECTOR PROV. DE ADM. Y RR. HH.
 MINISTERIO DE MINERIA



Jefe Servicio Administrativo Financiero



Reporte de Composición de Fondo o Caja

Entidad Emisora		Fondo o Caja		
		Tipo	Código	Nombre
SAF - 30 - D.P.A. Mtrio. Minería		FRI	1	SAF N°30 - Secretaría de Estado de Minería
		Importe MCL	Total Importe MCL	
Saldos	Saldo Banco	45.506.493,30		
	Saldo Efectivo	0,00		
	Saldo Tarjeta	0,00	45.506.493,30	(+)
	Saldo en Traspaso	0,00		
	Retenciones a Pagar	5.439.486,93	5.439.486,93	(-)
	Retenciones de FRI y CC a Pagar	0,00	0,00	(-)
Adelantos Pagados Sin Rendir	Anticipos de Fondos Pagados	0,00		
	Solicitudes PVE Pagadas	0,00	0,00	(+)
Gastos a Rendir	Facturas y ND a Rendir	10.931.826,54		
	Rendiciones de Anticipo a Rendir	6.386.390,82		
	Rendiciones de PVE a Rendir	0,00		
	Solicitudes Reintegros sin Anticipo a Rendir	0,00	19.232.993,63	(+)
	Gastos Bancarios a Rendir	7.240,64		
	Rendiciones de Gastos a Rendir	1.907.535,63		
	Diferencias de Cambio a Rendir	0,00		
Rendiciones Autorizadas	Rendiciones de Anticipo	0,00	0,00	(+)
	Rendiciones de PVE	0,00	0,00	(+)
Rendiciones, Reposiciones y Otros Fondos	Rendido Pendiente de Aceptación	0,00	0,00	(+)
	Rendido no Repuesto	0,00	0,00	(+)
	Repuesto no Pagado	0,00	0,00	(+)
	Repuesto no Recibido	0,00	0,00	(+)
	En FRI y CC	4.700.000,00	4.700.000,00	(+)
Rendiciones de FRI y CC	Rendiciones de FRI y CC a Aceptar	0,00	0,00	(+)
	Rendido No Repuesto de FRI y CC	0,00	0,00	(-)
	Fondos de FRI y CC a Recibir	0,00	0,00	(+)
A Percibir	Devoluciones no percibidas de PVE	0,00	0,00	(+)
	Devoluciones no percibidas de ANTF	0,00	0,00	(+)
A Pagar	Reintegros de Anticipos a Pagar	0,00		
	Reintegros de PVE a Pagar	0,00	0,00	(-)
	Reposiciones de FRI y CC a Pagar	0,00		
Fondo o Caja	Total Fondo o Caja	64.000.000,00	64.000.000,00	
	Otorgado No Pagado	0,00	0,00	
	Otorgado No Recibido	0,00	0,00	
	Extracciones Sin Cumplir	0,00	0,00	
	Diferencia de Cambio	0,00	0,00	
	COMPOSICIÓN FONDO O CAJA	64.000.000,00	64.000.000,00	

INFORMACIÓN ADICIONAL		Importe MCL	Total Importe MCL
Disponibilidades	Saldo Liquido Neto	40.067.006,37	
	Reserva Banco	0,00	
	Reserva Efectivo	0,00	
	Reserva Tarjeta	0,00	39.923.041,92
	A Pagar	143.964,45	
	A Percibir	0,00	
A Pagar	Anticipos de Fondos a Pagar	0,00	
	Solicitudes PVE a Pagar	0,00	
	Solicitudes Reintegros sin Anticipo a Pagar	0,00	
	Facturas y ND a Pagar	143.964,45	143.964,45
	Gastos Bancarios a Pagar	0,00	
	Creaciones y Ampliaciones de FRI y CC a Pagar	0,00	



1133

Reporte de Composición de Fondo o Caja

Entidad Emisora	Fondo o Caja		
	Tipo	Código	Nombre
SAF - 30 - D.P.A. Mtrio. Minería	FRI	1	SAF N°30 - Secretaria de Estado de Minería
	Medios de Pago Pendientes de Emisión		0,00
	Reserva de Rendido No Repuesto		0,00
	Retenciones Devengadas		0,00
Retenciones a Recibir	Retenciones de FRI y CC a Recibir		0,00
	Retenciones Devueltas a Recibir		0,00

NEXO V – TITULO 6 – ESTADO DE SITUACION FINANCIERA – PATRIMONIAL – Nota N° 1.2
Recaudaciones a Depositar al 31/12/2025
 - en Pesos -

Concepto	Moneda	Recursos Naturaleza	Fuente Financ.	Importe al 31/12/2024	Observaciones
Fondos de Jurisdicción Provincial Tributarios					
			Sub Total	0,00	
Fondos de Jurisdicción Provincial No Tributarios					
			Sub Total	0,00	
Fondos de Jurisdicción Nacional					
			Sub Total	0,00	
Fondos provenientes de Activos Fijos					
			Sub Total	0,00	
			Sub Total	0,00	
			TOTAL	0,00	

Suscribimos la presente expresando que los datos consignados son fiel expresión de la realidad, sin omitir ni falsear datos y afirmando que representan la totalidad de Cajas Chicas existentes al 31/12/2025 en el ámbito del S.A.F. que representamos.

Director de Administración

C/PA CRISTIAN GONZALO ESPINDOLA
 DIRECTOR PROV. DE ADM. Y RR. HH.
 MINISTERIO DE MINERIA

Responsable S.A.F.

Tesorero

MARCELA SOTOMAYOR
 JEFE DE TESORERIA - SAF 30
 MINISTERIO DE MINERIA



ANEXO V – TITULO 6 – ESTADO DE SITUACION FINANCIERA – PATRIMONIAL - Nota N° 4
Inversiones Financieras al 31/12/2025
 - en Pesos -

INVERSIONES CORRIENTES			INVERSIONES NO CORRIENTES		
Detalle	Importe	Observaciones	Detalle	Importe	Observaciones
Inversiones Temporarias					
Subtotal	0,00			0,00	
Títulos y Valores					
Subtotal	0,00		Subtotal	0,00	
Total Inversiones Financieras Corrientes	0,00		Total Inversiones Financieras No Corrientes	0,00	

Suscribimos la presente expresando que los datos consignados son fiel expresión de la realidad, sin omitir ni falsear datos.


Director de Administración

C.P.N. CHRISTIAN GONZALO ESPINDOLA
 DIRECTOR PROV. DE ADM. Y RR. HH.
 MINISTERIO DE MINERIA




Tesorero
 MARCELA SOTOMAYOR
 JEFE DE TESORERIA - SAF 30
 MINISTERIO DE MINERIA

Créditos al 31/12/2025

- en Pesos -

Créditos			
Detalle	Créditos Corrientes	Créditos No Corrientes	Observaciones
Créditos			
Por venta de Bienes			
Por venta de Servicios			
Documentos a Cobrar			
Cuentas a Cobrar			
Deudores Morosos			
Deudores en Gestión Judicial			
Por Ventas de Activos Fijos			
Subtotal	0,00	0,00	
Otros Créditos			
Prestamo El Cerrito S.R.L.	218.949,16	0,00	
Prest. Sr. Carlos Cesar Vergara Perez	40.756,00	0,00	
Prestamo Vica S.R.L.	247.536,00	0,00	
Prestamo Las Rocas S.R.L.	137.520,00	0,00	
Tesoreria General de la Provincia	4.538.723,30		
Subtotal	5.183.484,46	0,00	
Total Créditos	5.183.484,46	0,00	

Suscribimos la presente expresando que los datos consignados son fiel expresión de la realidad, sin omitir ni falsear datos.

[Signature]
Director de Administración

Jefe Servicio Administrativo

C.P.N. CHRISTIAN GONZALO ESPINDOLA
 DIRECTOR PROV. DE ADM. Y RR. HH.
 MINISTERIO DE MINERIA





ANEXO V- TITULO 6- ESTADO DE SITUACION FINANCIERA-PATRIMONIAL- Nota N°6
Bienes de Cambio al 31/12/2025
 - en Pesos -

Detalle	Importe	Observaciones
Productos Terminados		
Producción en Proceso		
Materiales, Insumos y Materias Primas		
Total Bienes de Cambio	0,00	

Suscribimos la presente expresando que los datos consignados son fiel expresión de la realidad, sin omitir ni falsear datos.



Director de Administración

C.P.M. CHRISTIAN GONZALO ESPINDOLA
 DIRECTOR PROV. DE ADM. Y RR. HH.
 MINISTERIO DE MINERIA

Jefe Servicio Administrativo





ANEXO V – TITULO 6 – ESTADO DE SITUACION FINANCIERA – PATRIMONIAL - Nota N° 7
Otros Activos al 31/12/2025
- en Pesos -

Detalle	Importe	Observaciones
Total Otros Activos	0,00	

Suscribimos la presente expresando que los datos consignados son fiel expresión de la realidad, sin omitir ni falsear datos.


Director de Administración
 C.P.A. CHRISTIAN GONZALO ESPINDOLA
 DIRECTOR PROV. DE ADM. Y RR. HH.
 MINISTERIO DE MINERIA



Jefe Servicio Administrativo

ANEXO V – TITULO 6 – ESTADO DE SITUACION FINANCIERA – PATRIMONIAL - Nota Nº 8.1
Bienes de Uso al 31/12/2025
- en Pesos -

Partida	Concepto	Valor de origen.(1)			Depreciaciones			Acumuladas al cierre (4)	Valor Residual Contable (5)
		Al inicio	Altas	Bajas	Al cierre	Acumuladas al inicio (2)	Bajas (3)		
411	Tierras y Terrenos								
412	Edificios e Instalaciones								
413	Otros Bienes Preexistentes								
421	Construcciones en Bienes de								
431	Maquinarias y Equipos de producción	91.572,77			91.572,77	86.212,57	2.670,60	88.883,17	2.689,60
432	Equipos de Transporte, Tracción y elevación	152.991.584,80	197.103.121,00		350.094.705,80	51.111.557,00	68.821.534,20	119.933.091,20	230.161.614,60
433	Equipos Sanitario y de Laboratorio	11.072.961,78			11.072.961,78	5.182.422,95	2.968.421,16	8.150.844,11	2.922.117,67
434	Equipos de Comunicación y señalamiento	577.788,20	11.700.000,00		12.277.788,20	577.622,20	2.375.996,81	2.953.619,01	9.324.169,19
435	Equipos Educativos y Recreativos	3.589.474,14			3.589.474,14	1.912.922,62	1.450.799,86	3.363.722,48	225.751,66
436	Equipos para Computación	80.108.764,19	17.466.853,28		97.575.617,47	34.346.500,03	30.315.426,37	64.661.926,40	32.913.691,07
437	Equipos de Oficina y Muebles	20.469.150,93	6.306.939,19		26.776.090,12	7.161.373,95	4.834.637,82	11.996.011,77	14.780.078,35
438	Herramientas y Repuestos Mayores	396.060,85			396.060,85	395.167,05	419,40	395.586,45	474,40
439	Equipos Varios	301.111,83	1,00		301.112,83	222.378,73	13.059,70	235.438,43	65.674,40
440	Equipos Militar y de Seguridad	4.794,00			4.794,00	4.791,00		4.791,00	3,00
450	Libros, Revistas y Otros	483.182,00			483.182,00				483.182,00
460	Obras de Arte	20.000,00			20.000,00				20.000,00
470	Semovientes								
	TOTALES	270.106.445,49	232.576.914,47	0,00	502.683.359,96	101.000.948,10	0,00	110.782.965,92	290.899.445,94

- (1) Según datos del Cuadro 4.2 -Salidos al Cierre-
(2) Según datos del Cuadro 4.2.2 -Amortizaciones Acumuladas al inicio-
(3) Según datos del Cuadro 4.2.2 -Total Disminuciones-
(4) Según datos del Cuadro 4.2 -Amortizaciones Acumuladas-
(5) Según datos del Cuadro 4.2 -Valor Residual-
(*) Surgen por diferencia (*) = (4) - (2) + (3)

Suscribimos la presente expresando que la información consignada surge del Sistema de Administración de Bienes del Estado - S.A.B.E.- y que los datos que resultan son fiel expresión de la realidad, sin omitir ni falsear datos.


Director de Administración

Jefe Servicio Administrativo

Responsable Área Patrimonio
CP.N. BRIAN NAHUEL LEIVA
JEFE DE COMPRAS
S.A.F. Nº 30
MINISTERIO DE MINERIA

Responsable de Registro S.A.B.E.

CP.N. CHRISTIAN GONZALO ESPINDOLA
DIRECTOR PROV. DE ADM. Y RR. HH.
MINISTERIO DE MINERIA





Gobierno de la Provincia de Catamarca
CONTADURIA GENERAL DE LA PROVINCIA

Nota N° 8.1

BIENES DE USO - En Pesos - al 31/12/2025

Fecha de Emisión: 04/02/2026

S.A.F. 30 - MINISTERIO DE MINERIA

IPP	Saldo Inicio	Valor de Origen			Saldo al Cierre	Depreciaciones			Amort. Acum.	Valor Residual
		Altas x Partida	Bajas x Part.			Disminución Amort. Bajas	Amort. Ejercicio			
411										
412										
413										
431	91.572,77			91.572,77				2.670,60	88.903,17	2.669,60
432	152.991.584,80	197.103.121,00		350.094.705,80				68.821.534,20	119.333.091,20	230.161.614,00
433	11.072.961,78			11.072.961,78				2.968.421,16	8.150.844,11	2.922.117,67
434	577.768,20	11.700.000,00		12.277.768,20				2.375.996,81	2.953.619,01	9.324.169,19
435	3.589.474,14			3.589.474,14				1.450.759,86	3.353.722,48	225.751,66
436	80.108.764,19	17.466.853,28		97.575.617,47				30.315.426,37	64.661.926,40	32.913.691,07
437	20.489.150,93	6.306.939,19		26.776.090,12				4.834.637,82	11.556.011,77	14.780.078,35
438	396.050,85			396.060,85				419,40	395.588,45	474,40
439	301.111,83	1,00		301.112,83				13.059,70	235.438,43	65.674,40
440	4.754,00			4.794,00					4.791,00	5,00
450	483.182,00			483.182,00						483.182,00
460	20.000,00			20.000,00						20.000,00
470										
TOTALES GENERALES	270.106.446,49	232.576.914,47		502.683.359,96	101.000.948,10			110.782.965,92	211.783.914,02	290.899.446,94

Suscribimos la presente expresando que la información consignada surge del Sistema de Administración de Bienes del Estado - S.A.B.E.- y que los datos que resultan son fiel expresión de la realidad, sin omitir ni falsear datos.-

Director de Administración

Jefe Servicio Administrativo

Responsable Área Patrimonio

C.P.N. BRIAN NAHUEL LEIVA

JEFE DE COMPRAS

04-02-2026

MINISTERIO DE MINERIA

Responsable de Registro S.A.B.E.





ANEXO V – TITULO 6 – ESTADO DE SITUACION FINANCIERA – PATRIMONIAL -Nota N° 8.2
Obras en Curso al 31/12/2025
 - en Pesos -

Construcciones Bienes de Dominio Privado	Saldo al 31/12/2025	Observaciones
Sub-Total	0,00	
Construcciones Bienes de Dominio Público	Saldo al 31/12/2025	Observaciones
Sub-Total	0,00	
Total Obras en Curso al 31/12/2025	0,00	

Suscribimos la presente expresando que los datos consignados son fiel expresión de la realidad, sin omitir ni falsear datos.


Director de Administración
 Sr. CHRISTIAN GONZALO ESPINDOLA
 DIRECTOR PROV. DE ADM. Y RR. HH.
 MINISTERIO DE MINERIA



Jefe Servicio Administrativo

ANEXO V – TITULO 6 – ESTADO DE SITUACION FINANCIERA – PATRIMONIAL -Nota N° 9
 Activos Intangibles al 31/12/2025
 - en Pesos -

Partida	Concepto	Valor de origen (1)			Amortizaciones			Valor Residual Contable (5)		
		Al inicio	Altas	Bajas	Al cierre	Acumuladas al inicio (2)	Bajas (3)		Del ejercicio (*)	Acumuladas al cierre (4)
481	Programas de computación	110.596,00			110.596,00	110.580,00			110.580,00	16,00
489	Otros Activos Intangibles									
	TOTALES	110.596,00	0,00	0,00	110.596,00	110.580,00	0,00	0,00	110.580,00	16,00

- (1) Según datos del Cuadro 4.2 -Salidos al Cierre-
 (2) Según datos del Cuadro 4.2.2 -Amortizaciones Acumuladas al inicio-
 (3) Según datos del Cuadro 4.2.2 -Total Disminuciones-
 (4) Según datos del Cuadro 4.2 -Amortizaciones Acumuladas-
 (5) Según datos del Cuadro 4.2 -Valor Residual-
 (*) Surge por diferencia (*) = (4) - (2) + (3)

Suscribimos la presente expresando que la información consignada surge del Sistema de Administración de Bienes del Estado - S.A.B.E.- y que los datos que resultan son fiel expresión de la realidad, sin omitir ni falsear datos.



Director de Administración
 C.P.A. CHRISTIAN GONZALO ESPINDOLA
 DIRECTOR PROV. DE ADM. Y RR. HH.
 MINISTERIO DE MINERIA



Responsable Área Patrimonio
 C.P.A. BRIANTNAHUELLEVA
 JEFE DE COMPRAS
 S.A.E N° 30
 MINISTERIO DE MINERIA

Jefe Servicio Administrativo

Responsable de Registro S.A.B.E.





GOBIERNO DE LA PROVINCIA DE CATAMARCA
CONTADURIA GENERAL DE LA PROVINCIA

Nota N° 9

Fecha de Emisión: 04/02/2026

ACTIVOS INTANGIBLES - En Pesos - al 31/12/ 2025

S.A.F. 30 - MINISTERIO DE MINERIA

IPP	Valor de Origen			Depreciaciones			Valor Residual		
	Saldo Inicio	Altas x Partida	Bajas x Part.	Saldo al Cierre	Acum.Inicio	Disminución Amort.		Amort. Ejercicio	Amort. Acum.
481 Programas de Computación	110.596,00			110.596,00	110.590,00			110.590,00	16,00
489 Otros Activos Intangibles									
TOTALES GENERALES	110.596,00			110.596,00	110.590,00			110.590,00	16,00

Suscribimos la presente expresando que la información consignada surge del Sistema de Administración de Bienes del Estado - S.A.B.E.- y que los datos que resultan son fiel expresión de la realidad, sin omitir ni falsear datos.-

Director de Administración

Jefe Servicio Administrativo

Responsable Área Patrimonio

Responsable de Registro S.A.B.E.

CPN CHRISTIAN GONZALO ESPINDOLA
DIRECTOR PROV. DE ADM. Y RR. HH.
MINISTERIO DE MINERIA

CPN DANIEL MANUEL LEVA
JEFE SERVICIO ADMINISTRATIVO
S.A.F. N° 30
MINISTERIO DE MINERIA



1145

ANEXO V – TITULO 6 – ESTADO DE SITUACION FINANCIERA – PATRIMONIAL -Nota N° 10
 Deudas al 31/12/2025
 - en Pesos -



Deuda			
Detalle	Deuda Corriente	Deuda No Corriente	Observaciones
Deudas Comerciales			
Proveedores			
Contratistas de Obras			
Obligaciones a Pagar			
Subtotal	0,00	0,00	
Deudas Laborales			
Remuneraciones a Pagar			
Deudas Previsionales	342.442.310,75		
Prestaciones Sociales a Pagar			
Subtotal	342.442.310,75	0,00	
Deudas Fiscales			
Impuestos Nacionales a Pagar			
Ret. Imp. Nacionales a Depositar	3.015.169,77		
Ret. Imp. Provinciales a Depositar	3.918.913,61		
Subtotal	6.934.083,38	0,00	
Otras Deudas			
Municipalidades y Otros Entes Comunales			
Otros			
Subtotal	0,00	0,00	
Total Deudas	349.376.394,13	0,00	

Suscribimos la presente expresando que los datos consignados son fiel expresión de la realidad, sin omitir ni falsear datos.

Director de Administración

C.P.N. CHRISTIAN GONZALO ESPINDOLA
 DIRECTOR PROV. DE ADM. Y RR. HH.
 MINISTERIO DE MINERIA



Jefe Servicio Administrativo

MINISTERIO DE AGUA, ENERGIA Y MEDIO AMBIENTE - M.A.E.M.A.
S.A.F. N° 031

ANEXO V-TITULO 6 - ESTADO DE SITUACION FINANCIERA – PATRIMONIAL AL 31-12-2025

ACTIVO		PASIVO	
Activo Corriente		Pasivo Corriente	
<i>Disponibilidades</i>	\$ 2.336.723.584,49	<i>Deudas (Nota N° 10)</i>	\$ 8.536.203,09
<i>Caja (Nota N° 1.1 y N° 1.2)</i>	\$ 5.471,47	<i>Comerciales</i>	\$ 8.536.203,09
<i>Bancos (Nota N° 2)</i>	\$ 2.231.187.308,47	<i>Laborales</i>	\$ -
<i>Fondos Rotatorios (Nota N° 3)</i>	\$ 105.530.804,55	<i>Fiscales</i>	\$ -
<i>Inversiones Financieras</i>	\$ -		
<i>Inversiones Temporarias (Nota N° 4)</i>	\$ -	Total del Pasivo Corriente	\$ 8.536.203,09
Creditos	\$ -		
<i>Cuentos a cobrar (Nota N° 5)</i>	\$ -	Pasivo No Corriente	
		<i>Deudas</i>	\$ -
<i>Bienes de Cambio (Nota N° 6)</i>	\$ -	<i>Deudas a Largo Plazo</i>	\$ -
<i>Otros Activos (Nota N° 7)</i>	\$ -		
Total del Activo Corriente	\$ 2.336.723.584,49	Total del Pasivo No Corriente	\$ -
		TOTAL PASIVO	\$ 8.536.203,09
Activo No Corriente		Patrimonio Neto	
<i>Inversiones Financieras (Nota N° 4)</i>	\$ -	<i>Patrimonio Neto</i>	\$ 2.591.781.971,54
Creditos	\$ -		
<i>Cuentas a cobrar (Nota N° 5)</i>	\$ -		
<i>Bienes de Uso (Nota N° 8.1)</i>	\$ 263.594.588,14		
<i>Valores de Origen</i>	\$ 705.696.086,29		
<i>menos Amortizaciones Acumuladas</i>	\$ 442.101.498,15		
<i>Bienes Inmateriales (Nota N° 9)</i>	\$ 2,00		
<i>Valores de Origen</i>	\$ 8.001,00		
<i>menos Amortizaciones Acumuladas</i>	\$ 7.999,00		
Total del Activo No Corriente	\$ 263.594.590,14	TOTAL PATRIMONIO NETO	\$ 2.591.781.971,54
TOTAL ACTIVO	\$ 2.600.318.174,63	TOTAL PASIVO Y PATRIMONIO NETO	\$ 2.600.318.174,63

Las notas y anexos que se acompañan forman parte integrante del presente Estado Contable.

Suscribimos la presente expresando que los datos consignados son fiel expresión de la realidad, sin omitir ni falsear datos y afirmando que representan la totalidad existentes al 31/12/2025 en el ámbito del S.A.F. que representamos.


NADIA ISABEL MARTINEZ
DIRECTORA CONTABLE
DIRECCION PROV. DE SERV. DE ADMINISTRACION
SECRETARIA DE ADMINISTRACION Y CONTRATOS
MINISTERIO DE AGUA, ENERGIA Y MEDIO AMBIENTE


C.P.N. RODRIGO SEBASTIAN ROJAS
DIRECTOR PROV. DE SERV. DE ADMINISTRACION
SECRETARIA DE ADMINISTRACION Y CONTRATOS
MINISTERIO DE AGUA, ENERGIA Y MEDIO AMBIENTE


C.P.N. MARIA ALEJANDRA RIOS
SECRETARIA DE ADMINISTRACION Y CONTRATOS
MINISTERIO DE AGUA, ENERGIA Y MEDIO AMBIENTE


C.P.N. LUCIANA BEATRIZ CASTRO
DIRECTORA PROVINCIAL DE TESORERIA
SECRETARIA DE ADMINISTRACION Y CONTRATOS
MINISTERIO DE AGUA, ENERGIA Y MEDIO AMBIENTE

ANEXO V-TITULO 6 - ESTADO DE SITUACION FINANCIERA - PATRIMONIAL AL 31-12-2025
Caja Chicas (Nota 1.1)

N°	Denominación de la Caja Chica	Instrumento Legal	Fondo Rotatorio Interno		Moneda	Monto	Saldo al 31-12-2025
			Denominación	N° de Cuenta			
1	Anticipos por Comisiones de Servicios		Fdo. Perm. N° 04 - Com. Serv.	46603318/57	pesos	\$	-
2	Anticipos por Comisiones de Servicios		Fdo. Perm. N° 01 - Sec. Medio Amb.	46602170/72	pesos	\$	5.471,47
3							
4							
5							
6							
7							
8							
9							
10							
11							
12							
13							
14							
15							
TOTAL						\$	5.471,47

Suscribimos la presente expresando que los datos consignados son fiel expresión de la realidad, sin omitir ni falsear datos y afirmando que representan la totalidad de Cajas Chicas existentes al 31/12/2025 en el ámbito del S.A.F. que representamos.

Cuenta 46602170/72 no posee movimientos desde la última rendición presentada de período comprendido entre 29/08/2023 al 20/10/2023 - no existiendo información en Tesorería respecto de los cierres de ejercicio 2023 y 2024. Se adjunta Actuación N° 63298 - RENDICION 2° SEMESTRE/2025 - FONDO PERMANENTE N° 1.


NADIA ISABEL MARTINEZ
DIRECTORA CONTRALE
DIRECCION PROV. DE SERV. DE ADMINISTRACION
SECRETARIA DE ADMINISTRACION Y CONTRATOS
MINISTERIO DE AGUA, ENERGIA Y MEDIO AMBIENTE


C.P.N. LUCIANA BEATRIZ CASTRO
DIRECTORA PROVINCIAL DE TESORERIA
SECRETARIA DE ADMINISTRACION Y CONTRATOS
MINISTERIO DE AGUA, ENERGIA Y MEDIO AMBIENTE


C.P.N. SEBASTIAN ROJAS
DIRECTOR PROV. DE SERV. DE ADMINISTRACION
SECRETARIA DE ADMINISTRACION Y CONTRATOS
MINISTERIO DE AGUA, ENERGIA Y MEDIO AMBIENTE


C.P.N. MARIA ALEJANDRA RIOS
SECRETARIA DE ADMINISTRACION Y CONTRATOS
MINISTERIO DE AGUA, ENERGIA Y MEDIO AMBIENTE



MINISTERIO DE AGUA, ENERGIA Y MEDIO AMBIENTE - M.A.E.M.A.
S.A.F. N° 031

ANEXO V-TITULO 6 - ESTADO DE SITUACION FINANCIERA - PATRIMONIAL AL 31-12-2025
Saldo Libro Caja - Recaudaciones a Depositar (Nota 1.2)

Concepto	Moneda	Recursos Naturaleza	Fuente de Financiamiento	Saldo al 31-12-2025	Observaciones
Fondos de Jurisdicción Provincial Tributarios					
Subtotal				\$	
Fondos de Jurisdicción Provincial No Tributarios					
Subtotal				\$	
Fondos de Jurisdicción Nacional					
Subtotal				\$	
Fondos de Provenientes de Activos Fijos					
Subtotal				\$	
TOTAL				\$	

Suscribimos la presente expresando que los datos consignados son fiel expresión de la realidad, sin omitir ni falsear datos y afirmando que representan la totalidad de Recaudaciones a depositar existentes al 31/12/2025 en el ámbito del S.A.F. que representamos.


NADIA ISABEL MARTINEZ
DIRECTORA CONTABLE
DIRECCION PROV. DE SERV. DE ADMINISTRACION
SECRETARIA DE ADMINISTRACION Y CONTRATOS
MINISTERIO DE AGUA, ENERGIA Y MEDIO AMBIENTE


C.P.N. LUCIANA BEATRIZ CASTRO
DIRECTORA PROVINCIAL DE TESORERIA
SECRETARIA DE ADMINISTRACION Y CONTRATOS
MINISTERIO DE AGUA, ENERGIA Y MEDIO AMBIENTE


C.P.N. RODRIGO SEBASTIAN ROJAS
DIRECTOR PROV. DE SERV. DE ADMINISTRACION
SECRETARIA DE AGUA, ENERGIA Y MEDIO AMBIENTE
MINISTERIO DE AGUA, ENERGIA Y MEDIO AMBIENTE


C.P.N. MARIA ALEJANDRA RIOS
SECRETARIA DE ADMINISTRACION Y CONTRATOS
MINISTERIO DE AGUA, ENERGIA Y MEDIO AMBIENTE

ANEXO V-TITULO 6 - ESTADO DE SITUACION FINANCIERA - PATRIMONIAL AL 31-12-2025
Bancos (Nota 2)

N°	Banco y Sucursal	Tipo de Cuenta	N° de Cuenta	Moneda	Denominación	Recursos Naturales	Fuente de Financiamiento	Saldo al 31-12-2025
1	Banco Nac. Arg. Suc. Cta.	Cta. Cte.	46601937/12	pesos	Contrib. Figuras-Reg. Mineras	Rec. Afec. Espec. Oriegen Prov.	1.3	\$ 21.998,82
2	Banco Nac. Arg. Suc. Cta.	Cta. Cte.	46601936/09	pesos	Contrib. Figuras	Yesoro Provincial	1.1	\$ 40.710.282,16
3	Banco Nac. Arg. Suc. Cta.	Cta. Cte.	46601935/06	pesos	Sec. FM. Amb. Y Des. Sust.-Sueldos	Tesoro Provincial	1.1	\$ 20.061.014,38
4	Banco Nac. Arg. Suc. Cta.	Cta. Cte.	46602410/39	pesos	Canon del Uso de Agua Publica	Rec. Afec. Espec. Oriegen Prov.	1.3	\$ 38.907.428,76
5	Banco Nac. Arg. Suc. Cta.	Cta. Cte.	46602413/48	pesos	Dirrec. Prov. de Riego	Rec. Afec. Espec. Oriegen Prov.	1.3	\$ 33.886.453,28
6	Banco Nac. Arg. Suc. Cta.	Cta. Cte.	46602814/79	pesos	Dirrec. Prov. de Agua Potable	Rec. Afec. Espec. Oriegen Prov.	1.3	\$ 60.564.801,97
7	Banco Nac. Arg. Suc. Cta.	Cta. Cte.	46602815/82	pesos	L.N.O.S.H.A.	Rec. Afec. Espec. Oriegen Nac.	1.4	\$ 601.553.783,72
8	Banco Nac. Arg. Suc. Cta.	Cta. Cte.	46601917/94	pesos	Flora	Rec. Afec. Espec. Oriegen Prov.	1.3	\$ 191.941.354,65
9	Banco Nac. Arg. Suc. Cta.	Cta. Cte.	46601919/00	pesos	Fauna Silvestre	Rec. Afec. Espec. Oriegen Prov.	1.3	\$ 20.081.388,85
10	Banco Nac. Arg. Suc. Cta.	Cta. Cte.	46601920/82	pesos	Gestión Ambiental	Rec. Afec. Espec. Oriegen Prov.	1.3	\$ 374.857.066,78
11	Banco Nac. Arg. Suc. Cta.	Cta. Cte.	46601922/88	pesos	Areas Naturales Protegidas	Rec. Afec. Espec. Oriegen Prov.	1.3	\$ 127.885.401,99
12	Banco Nac. Arg. Suc. Cta.	Cta. Cte.	46601918/97	pesos	Bosques Nativos	Rec. Afec. Espec. Oriegen Nac.	1.4	\$ 646.805.781,57
13	Banco Nac. Arg. Suc. Cta.	Cta. Cte.	46603865/28	pesos	Ampl. Estac. Transf. Ampajango	Rec. Afec. Espec. Oriegen Nac.	1.4	\$ 11.572.305,37
14	Banco Nac. Arg. Suc. Cta.	Cta. Cte.	46603903/75	pesos	Fondo de Reparación	-	-	\$ 61.209.490,49
15	Banco Nac. Arg. Suc. Cta.	Cta. Cte.	46603842/01	pesos	Contrib. Figuras - Prestamos	Credito Interno	1.6	\$ 1.628.755,68
TOTAL								\$ 2.231.187.308,47

Suscribimos la presente expresando que los datos consignados son fiel expresión de la realidad, sin omitir ni falsear datos y afirmando que representan la totalidad de Cuentas Bancarias existentes al 31/12/2025 en el ámbito del S.A.F. que representamos.


NADIA ISABEL MARTINEZ
 DIRECTORA CONTABLE
 DIRECCION PROV. DE SERV. DE ADMINISTRACION
 SECRETARIA DE ADMINISTRACION Y CONTRATOS
 MINISTERIO DE AGUA, ENERGIA Y MEDIO AMBIENTE


C.P.N. RODRIGO SEBASTIAN ROJAS
 DIRECTOR PROV. DE SERV. DE ADMINISTRACION
 SECRETARIA DE ADMINISTRACION Y CONTRATOS
 MINISTERIO DE AGUA, ENERGIA Y MEDIO AMBIENTE


C.P.N. MARIA ALEJANDRA RIOS
 SECRETARIA DE ADMINISTRACION Y CONTRATOS
 MINISTERIO DE AGUA, ENERGIA Y MEDIO AMBIENTE



CONCILIACION BANCARIA CTA. CTE. N° 46601937/12
CONTRIBUCIONES FIGURATIVAS - REGALIAS MINERAS
MINISTERIO DE AGUA, ENERGIA Y MEDIO AMBIENTE

CONCILIACION BANCARIA AL 31/12/2025

DETALLE	DEBE	HABER
SALDO S/RESUMEN O EXTRACTO BANCARIO		\$ 21.998,82
CREDITOS PENDIENTE DE REGISTRO EN LIBRO BANCO	\$ -	
DEBITOS PENDIENTES DE REGISTRO EN LIBRO BANCO		
SALDO S/LIBRO BANCO	\$ 21.998,82	
SUMAS IGUALES	\$ 21.998,82	\$ 21.998,82

[Signature]
 C.P.N. LUCIANA BEATRIZ CASTRO
 DIRECTORA PROVINCIAL DE TESORERIA
 SECRETARIA DE ADMINISTRACION Y CONTRATOS
 MINISTERIO DE AGUA, ENERGIA Y MEDIO AMBIENTE

[Signature]
 NADIA ISABEL MARTINEZ
 DIRECTORA CONTABLE
 DIRECCION PROV. DE SERV. DE ADMINISTRACION
 SECRETARIA DE ADMINISTRACION Y CONTRATOS
 MINISTERIO DE AGUA, ENERGIA Y MEDIO AMBIENTE

[Signature]
 C.P.N. RODRIGO SEBASTIAN ROJAS
 DIRECTOR PROV. DE SERV. DE ADMINISTRACION
 SECRETARIA DE ADMINISTRACION Y CONTRATOS
 MINISTERIO DE AGUA, ENERGIA Y MEDIO AMBIENTE

[Signature]
 C.P.N. MARIA ALEJANDRA RIOS
 SECRETARIA DE ADMINISTRACION Y CONTRATOS
 MINISTERIO DE AGUA, ENERGIA Y MEDIO AMBIENTE

[Signature]
 C.P.N. LUCIANA BEATRIZ CASTRO
 DIRECTORA PROVINCIAL DE TESORERIA
 SECRETARIA DE ADMINISTRACION Y CONTRATOS
 MINISTERIO DE AGUA, ENERGIA Y MEDIO AMBIENTE

MINISTERIO DE AGUA, ENERGIA Y MEDIO AMBIENTE - M.A.E.M.A.
S.A.F. N° 031

ANEXO V-TITULO 6 - ESTADO DE SITUACION FINANCIERA - PATRIMONIAL AL 31-12-2025
Fondos Rotatorios Internos (Nota 3)

N°	Banco y Sucursal	Tipo de Cuenta	Cod. CRI	N° de Cuenta	Moneda	Denominación	Recursos Naturales	Instrumento Legal	Fuente de Financiamiento	Saldo al 31-12-2025
1	Banco Nac. Arg. Suc. Cta.	Cta. Cte.	1	46602170/72	pesos	Fdo. Perm. N° 01 - Sec. Medio Amb.	Tesoro Provincial	DECRETO N° 264/2014	1.1	\$ 24.408,53
2	Banco Nac. Arg. Suc. Cta.	Cta. Cte.	4	46603316/51	pesos	Fdo. Perm. N° 01 - Cajas Chicas	Tesoro Provincial	RES. MALEMA N° 549/2020	1.1	\$ 999.709,60
3	Banco Nac. Arg. Suc. Cta.	Cta. Cte.	5	46603317/54	pesos	Fdo. Perm. N° 03 - Gastos Grabs.	Tesoro Provincial	RES. MALEMA N° 551/2020	1.1	\$ 2.351.627,24
4	Banco Nac. Arg. Suc. Cta.	Cta. Cte.	2	46603318/57	pesos	Fdo. Perm. N° 04 - Com. Serv.	Tesoro Provincial	RES. MALEMA N° 549/2020	1.1	\$ 15.444.280,80
5	Banco Nac. Arg. Suc. Cta.	Cta. Cte.	3	46603319/60	pesos	Fdo. Perm. N° 05 - Soc. De Agua	Tesoro Provincial	RES. MALEMA N° 549/2020	1.1	\$ 38.004.158,58
6	Banco Nac. Arg. Suc. Cta.	Cta. Cte.	6	46603475/09	pesos	Fdo. Perm. N° 06 - Agua y Saneam.	Rec. Afec. Espec. Origen Prov.	DECRETO N° 1930/2020	1.3	\$ 37.045.235,55
7	Banco Nac. Arg. Suc. Cta.	Cta. Cte.	8	46604250/63	pesos	Fdo. Perm. N° 08 - A.P.S.U.C.	Tesoro Provincial	RES. MALEMA N° 1141124/2020	1.1	\$ 11.661.384,25
TOTAL										\$ 105.530.804,55

Subscribimos la presente expresando que los datos consignados son fiel expresión de la realidad, sin omitir ni falsear datos y afirmando que representan la totalidad de Fondos Rotatorios internos existentes al 31/12/2025 en el ámbito del S.A.F. que representamos.


NADIA ISABEL MARTINEZ
 DIRECTORA CONTABLE
 DIRECCION PROV. DE SERV. DE ADMINISTRACION
 SECRETARIA DE ADMINISTRACION Y CONTRATOS
 MINISTERIO DE AGUA, ENERGIA Y MEDIO AMBIENTE


JUAN PABLO SESTINI ROJAS
 DIRECTOR PROV. DE SERV. DE ADMINISTRACION
 SECRETARIA DE ADMINISTRACION Y CONTRATOS
 MINISTERIO DE AGUA, ENERGIA Y MEDIO AMBIENTE


LUCIANA BEATRIZ CARRIZO
 SECRETARIA PROVINCIAL DE TESORERIA
 SECRETARIA DE ADMINISTRACION Y CONTRATOS
 MINISTERIO DE AGUA, ENERGIA Y MEDIO AMBIENTE



MINISTERIO DE AGUA, ENERGIA Y MEDIO AMBIENTE - M.A.E.M.A.
S.A.F. N° 031

ANEXO V-TITULO 6 - ESTADO DE SITUACION FINANCIERA - PATRIMONIAL AL 31-12-2025
Inversiones Financieras (Nota N° 4)

INVERSIONES CORRIENTES			INVERSIONES NO CORRIENTES		
Detalle	Importe	Observaciones	Detalle	Importe	Observaciones
Inversiones Temporarias					
Subtotal	\$ -		Subtotal	\$ -	
Titulos y Valores					
Subtotal	\$ -		Subtotal	\$ -	
TOTAL INVERSIONES FINANCIERAS CORRIENTES			TOTAL INVERSIONES FINANCIERAS NO CORRIENTES		
	\$ -			\$ -	

Suscribimos la presente expresando que los datos consignados son fiel expresión de la realidad, sin omitir ni falsear datos y afirmando que representan la totalidad de Inversiones Financieras existentes al 31/12/2025 en el ámbito del S.A.F. que representamos.

NADIA ISABEL MARTINEZ
DIRECCION CONTABLE
DIRECCION PROF DE SERV DE ADMINISTRACION
SECRETARIA DE ADMINISTRACION Y CONTRATOS
MINISTERIO DE AGUA, ENERGIA Y MEDIO AMBIENTE

C.P.N. RODOLFO SEBASTIAN ROJAS
DIRECTOR GENERAL DE SERV. DE ADMINISTRACION
SECRETARIA DE ADMINISTRACION Y CONTRATOS
MINISTERIO DE AGUA, ENERGIA Y MEDIO AMBIENTE

C.P.N. MARIA ALEJANDRA RIOS
SECRETARIA DE ADMINISTRACION Y CONTRATOS
MINISTERIO DE AGUA, ENERGIA Y MEDIO AMBIENTE

C.P.N. LUCIANA BEATRIZ CASTRO
DIRECTORA PROVINCIAL DE TESORERIA
SECRETARIA DE ADMINISTRACION Y CONTRATOS
MINISTERIO DE AGUA, ENERGIA Y MEDIO AMBIENTE



MINISTERIO DE AGUA, ENERGIA Y MEDIO AMBIENTE - M.A.E.M.A.
S.A.F. N° 031

ANEXO V-TITULO 6 - ESTADO DE SITUACION FINANCIERA - PATRIMONIAL AL 31-12-2025
Créditos (Nota N° 5)

CREDITOS				
Detalle	Creditos Corrientes	Creditos No Corrientes	Observaciones	
Creditos				
Por venta de Bienes				
Por venta de Servicios				
Documentos a Cobrar				
...				
Subtotal	\$ -	\$ -		
Otros Creditos				
Subtotal	\$ -			
TOTAL CREDITOS	\$ -	\$ -		

Suscribimos la presente expresando que los datos consignados son fiel expresión de la realidad, sin omitir ni falsear datos y afirmando que representan la totalidad de Creditos existentes al 31/12/2025 en el ámbito del S.A.F. que representamos.

NADIA ISABEL MARTINEZ
DIRECTORA GENERAL
DIRECCION FISCAL DE SERVICIOS DE ADMINISTRACION
SECRETARIA DE ADMINISTRACION Y CONTRATOS
MINISTERIO DE AGUA, ENERGIA Y MEDIO AMBIENTE

C.P.N. RODRIGO SUBSTANTIVOS
DIRECTOR FISCAL DE SERVICIOS DE ADMINISTRACION
SECRETARIA DE ADMINISTRACION Y CONTRATOS
MINISTERIO DE AGUA, ENERGIA Y MEDIO AMBIENTE

C.P.N. MARIA ALEJANDRA RIOS
SECRETARIA DE ADMINISTRACION Y CONTRATOS
MINISTERIO DE AGUA, ENERGIA Y MEDIO AMBIENTE

C.P.N. LUCIANA BEATRIZ CASTRO
DIRECTORA PROVISIONAL DE TESORERIA
SECRETARIA DE ADMINISTRACION Y CONTRATOS
MINISTERIO DE AGUA, ENERGIA Y MEDIO AMBIENTE



MINISTERIO DE AGUA, ENERGIA Y MEDIO AMBIENTE - M.A.E.M.A.
S.A.F. N° 031

ANEXO V-TITULO 6 - ESTADO DE SITUACION FINANCIERA - PATRIMONIAL AL 31-12-2025
Bienes de Cambio (Nota N° 6)

BIENES DE CAMBIO		
Detalle	Importe	Observaciones
Productos Terminados		
Productos en Proceso		
...		
TOTAL BIENES DE CAMBIO	\$ -	

Suscribimos la presente expresando que los datos consignados son fiel expresión de la realidad, sin omitir ni falsear datos y afirmando que representan la totalidad de Bienes de Cambio existentes al 31/12/2025 en el ámbito del S.A.F. que representamos.

NADIA ISABEL MARTINEZ
DIRECTORA CONTABLE
DIRECCION PROV. DE BENS. DE ADMINISTRACION
SECRETARIA DE ADMINISTRACION Y CONTRATOS
MINISTERIO DE AGUA, ENERGIA Y MEDIO AMBIENTE

C.P.N. LUCIANA BEATRIZ CASTRO
DIRECTORA PROVINCIAL DE TESORERIA
SECRETARIA DE ADMINISTRACION Y CONTRATOS
MINISTERIO DE AGUA, ENERGIA Y MEDIO AMBIENTE

C.P.N. ROBERTO SEBASTIAN ROJA
ARCAJO PROV. DE BENS. DE ADMINISTRACION
SECRETARIA DE ADMINISTRACION Y CONTRATOS
MINISTERIO DE AGUA, ENERGIA Y MEDIO AMBIENTE

C.P.N. MARIA ALEJANDRA RIOS
SECRETARIA DE ADMINISTRACION Y CONTRATOS
MINISTERIO DE AGUA, ENERGIA Y MEDIO AMBIENTE



MINISTERIO DE AGUA, ENERGIA Y MEDIO AMBIENTE - M.A.E.M.A.
S.A.F. N° 031

ANEXO V-TITULO 6 - ESTADO DE SITUACION FINANCIERA - PATRIMONIAL AL 31-12-2025
Otros Activos (Nota N° 7)

OTROS ACTIVOS		
Detalle	Importe	Observaciones
TOTAL OTROS ACTIVOS	\$ -	

Suscribimos la presente expresando que los datos consignados son fiel expresión de la realidad, sin omitir ni falsear datos y afirmando que representan la totalidad de Otros Activos existentes al 31/12/2025 en el ámbito del S.A.F. que representamos.


NADIA ISABEL MARTINEZ
 DIRECTORA CONTABLE
 DIRECCION PROV. DE SER. DE ADMINISTRACION
 SECRETARIA DE ADMINISTRACION Y CONTRATOS
 MINISTERIO DE AGUA, ENERGIA Y MEDIO AMBIENTE


C.P.N. LUCIANA BEATRIZ CASTRO
 DIRECTORA PROVINCIAL DE TESORERIA
 SECRETARIA DE ADMINISTRACION Y CONTRATOS
 MINISTERIO DE AGUA, ENERGIA Y MEDIO AMBIENTE


C.P.N. RODRIGO S. ANASTASIO
 DIRECTOR PROV. DE SER. DE ADMINISTRACION
 SECRETARIA DE ADMINISTRACION Y CONTRATOS
 MINISTERIO DE AGUA, ENERGIA Y MEDIO AMBIENTE


C.P.N. MARIA ALEJANDRA RIOS
 SECRETARIA DE ADMINISTRACION Y CONTRATOS
 MINISTERIO DE AGUA, ENERGIA Y MEDIO AMBIENTE

MINISTERIO DE AGUA, ENERGIA Y MEDIO AMBIENTE - M.A.E.M.A.
S.A.F. N° 031

ANEXO V-TITULO 6 - ESTADO DE SITUACION FINANCIERA - PATRIMONIAL AL 31-12-2025
Bienes de Uso (Nota N° 8.1)

Partida	Concepto	Valor de origen (1)			Depreciaciones			Valor Residual Contable (5)		
		Al inicio	Altas	Bajas	Al cierre	Acumuladas al inicio (2)	Bajas (3)		Del ejercicio (*)	Acumuladas al cierre (4)
411	Tierras y Terrenos	0,00			0,00	0,00		0,00	0,00	0,00
412	Edificios e Instalaciones	53.900,00			53.900,00	12.935,76		1.077,98	14.013,74	39.886,26
413	Otros Bienes Preexistentes	0,00			0,00	0,00		0,00	0,00	0,00
431	Maquinaria y Equipo de producción	160.994.795,66			160.994.795,66	52.027.387,56		19.524.905,58	76.552.293,14	84.442.502,52
432	Equipo de Transporte, Tracción y elevación	410.827.911,56			410.827.911,56	201.320.045,22		63.144.459,80	264.464.505,02	146.363.406,54
433	Equipo Sanitario y de Laboratorio	14.295.213,30			14.295.213,30	9.521.015,47		3.027.452,23	12.548.467,70	1.746.745,60
434	Equipo de Comunicación y señalamiento	3.680.150,80			3.680.150,80	3.021.979,22		342.820,08	3.364.799,30	315.351,50
435	Equipo Educativo y Recreativo	1.327.001,20			1.327.001,20	821.022,82		268.786,18	1.089.809,00	237.192,20
436	Equipos para Computación	35.856.999,35			35.856.999,35	28.177.152,97		6.674.569,54	34.851.722,51	1.005.276,84
437	Equipos de Oficina y Muebles	12.107.480,16			12.107.480,16	4.514.388,02		1.800.520,13	6.314.908,15	5.792.572,01
438	Herramientas y Repuestos Mayores	33.243.970,96			33.243.970,96	13.680.917,19		4.704.904,77	18.385.821,96	14.858.149,00
439	Equipos Varios	28.927.328,97	4.368.900,00		33.296.228,97	20.412.226,65		4.101.534,98	24.513.761,63	8.782.467,34
440	Equipo Militar y de Seguridad	1.398,00			1.398,00	1.396,00		0,00	1.396,00	2,00
450	Libros, Revistas y Otros	369,00			369,00	0,00		0,00	0,00	369,00
460	Obras de Arte	10.667,33			10.667,33	0,00		0,00	0,00	10.667,33
	TOTALES	701.327.186,29	4.368.900,00	0,00	705.696.086,29	333.510.466,88	0,00	103.591.031,27	442.101.498,15	\$ 263.594.588,14

Suscribimos la presente expresando que la información consignada surge del Sistema de Administración de Bienes del Estado - S.A.B.E. - y que los datos que resultan son fiel expresión de la realidad, sin omitir ni falsear datos.

- (1) Según datos del Cuadro 4.2 -Salidos al Cierre-
- (2) Según datos del Cuadro 4.2.2 -Amortizaciones Acumuladas al inicio-
- (3) Según datos del Cuadro 4.2.2 -Total Disminuciones-

- (4) Según datos del Cuadro 4.2 -Amortizaciones Acumuladas-
- (5) Según datos del Cuadro 4.2 -Valor Residual-
- (*) Surge por diferencia (*) = (4) - (2) + (3)


NADIA ISABEL MARTINEZ
DIRECTORA GENERAL DE ADMINISTRACION
SECRETARIA DE ADMINISTRACION Y CONTRATOS
MINISTERIO DE AGUA, ENERGIA Y MEDIO AMBIENTE


C.P.N. LUCIANA BEATRIZ CASTRO
DIRECTORA PROVINCIAL DE TESORERIA
SECRETARIA DE ADMINISTRACION Y CONTRATOS
MINISTERIO DE AGUA, ENERGIA Y MEDIO AMBIENTE


C.P.N. MARIA ALEJANDRA RIOS
SECRETARIA DE ADMINISTRACION Y CONTRATOS
MINISTERIO DE AGUA, ENERGIA Y MEDIO AMBIENTE



MINISTERIO DE AGUA, ENERGIA Y MEDIO AMBIENTE - M.A.E.M.A.
S.A.F. N° 031

ANEXO V-TITULO 6 - ESTADO DE SITUACION FINANCIERA - PATRIMONIAL AL 31-12-2025
Activos Intangibles (Nota N° 9)

Partida	Concepto	Valor de origen (1)			Al cierre	Acumuladas al inicio (2)	Bajas (3)	Depreciaciones		Valor Residual Contable (5)
		Al inicio	Altas	Bajas				Del ejercicio (*)	Acumuladas al cierre (4)	
481	Programas de Computación	8.001,00	0,00		8.001,00	7.999,00		0,00	7.999,00	2,00
	TOTALES	8.001,00	0,00	0,00	8.001,00	7.999,00	0,00	0,00	7.999,00	2,00

Suscribimos la presente expresando que la información consignada surge del Sistema de Administración de Bienes del Estado - S.A.B.E. - y que los datos que resultan son fiel expresión de la realidad, sin omitir ni falsear datos.

- (1) Según datos del Cuadro 4.2 -Saldos al Cierre-
- (2) Según datos del Cuadro 4.2.2 -Amortizaciones Acumuladas al inicio-
- (3) Según datos del Cuadro 4.2.2 -Total Disminuciones-

- (4) Según datos del Cuadro 4.2 -Amortizaciones Acumuladas-
- (5) Según datos del Cuadro 4.2 -Valor Residual-
- (*) Surge por diferencia (*) = (4) - (2) + (3)


NADIA ISABEL MARTINEZ
 DIRECTORA GENERAL DE ADMINISTRACION
 SECRETARIA DE ADMINISTRACION Y CONTRATOS
 MINISTERIO DE AGUA, ENERGIA Y MEDIO AMBIENTE


C.P.N. RUFINO SEBASTIAN POIRE
 DIRECTOR GENERAL DE SERVICIOS Y OPERACIONES
 SECRETARIA DE ADMINISTRACION Y CONTRATOS
 MINISTERIO DE AGUA, ENERGIA Y MEDIO AMBIENTE


C.P.N. MARIA ALEJANDRA RIOS
 SECRETARIA DE ADMINISTRACION Y CONTRATOS
 MINISTERIO DE AGUA, ENERGIA Y MEDIO AMBIENTE





MINISTERIO DE AGUA, ENERGIA Y MEDIO AMBIENTE - M.A.E.M.A.
S.A.F. N° 031

ANEXO V-TITULO 6 - ESTADO DE SITUACION FINANCIERA - PATRIMONIAL AL 31-12-2025
Deudas (Nota N° 10)

Detalle	Deuda		Observaciones
	Deuda Corriente	Deuda No Corriente	
Deudas Comerciales			
Proveedores	8.536.203,09		
Contratistas de Obras			
Obligaciones a Pagar			
Subtotal	8.536.203,09	0,00	
Deudas Laborales			
Remuneraciones a Pagar			
Deudas Previsionales y obra social			
Prestaciones Sociales a Pagar			
Subtotal	0,00	0,00	
Deudas Fiscales			
Ret. Imp. Nacionales a Depositar	0,00		
Ret. Imp. Provinciales a Depositar	0,00		
Ret. Imp. Municipales a Depositar	0,00		
Subtotal	0,00	0,00	
Otras Deudas			
Subtotal	0,00	0,00	
Total Deudas	\$ 8.536.203,09	\$ -	

Suscribimos la presente expresando que la información consignada y que los datos que resultan son fiel expresión de la realidad, sin omitir ni falsear datos.

Nadia Isabel Martínez
NADIA ISABEL MARTINEZ
 DIRECTORA CONTABLE
 DIRECCION PROVINCIAL DE SERVICIOS DE ADMINISTRACION
 SECRETARIA DE ADMINISTRACION Y CONTRATOS
 MINISTERIO DE AGUA, ENERGIA Y MEDIO AMBIENTE

CPN Luciano de Bastian Rojas
CPN LUCIANO DE BASTIAN ROJAS
 DIRECTOR PROVINCIAL DE SERVICIOS DE ADMINISTRACION
 SECRETARIA DE ADMINISTRACION Y CONTRATOS
 MINISTERIO DE AGUA, ENERGIA Y MEDIO AMBIENTE

CPN Maria Alejandra Ricos
CPN MARIA ALEJANDRA RICOS
 SECRETARIA DE ADMINISTRACION Y CONTRATOS
 MINISTERIO DE AGUA, ENERGIA Y MEDIO AMBIENTE

ANEXO V – TITULO 6 – ESTADO DE SITUACION FINANCIERA – PATRIMONIAL
AL 31/12/2025

ACTIVO		PASIVO	
Activo Corriente		Pasivo Corriente	
Disponibilidades	58.921.536,58	Deudas (Nota N° 10)	1.894.966,97
Caja (Notas N° 1.1 y N° 1.2)	86,75	Comerciales	0,00
Bancos (Nota N° 2)	56.489.318,88	Laborales	0,00
Fondos Rotatorios (Nota N° 3)	2.432.217,70	Fiscales	1.894.966,97
Inversiones Financieras	0,00	Otras	0,00
Inversiones temporarias (Nota N° 4)	0,00	Otros pasivos	0,00
Créditos	0,00	Total del Pasivo Corriente	1.894.966,97
Cuentas a cobrar (Nota N° 5)	0,00		
Bienes de Cambio	0,00		
Bienes de Cambio (Nota N° 6)	0,00		
Otros Activos (Nota N° 7)	0,00	Pasivo no corriente	
Total del Activo Corriente	58.921.536,58	Deudas (Nota N° 10)	0,00
		Préstamos a Largo Plazo	0,00
Activo No Corriente		Total del Pasivo No Corriente	0,00
Inversiones Financieras (Nota N° 4)	0,00		
Créditos	0,00		
Cuentas a cobrar (Nota N° 5)	0,00		
Bienes de Uso (Nota N° 8.1)	56.488.524,73		
Valores de Origen	117.680.729,46	TOTAL PASIVO	1.894.966,97
menos Amortizaciones Acumuladas	61.192.204,73		
Obras en Curso (Nota N° 8.2)	0,00		
Construcciones Bs. Dominio Priv.	0,00		
Construcciones Bs. Dominio Púb	0,00		
Bienes Inmateriales (Nota N° 9)	1,00		
Valores de Origen	1,00	PATRIMONIO NETO	
menos Amortizaciones Acumuladas	0,00	Patrimonio Neto	113.515.095,34
Total del Activo No Corriente	56.488.525,73	TOTAL PATRIMONIO NETO	
TOTAL ACTIVO	115.410.062,31	TOTAL PASIVO Y PATRIMONIO NETO	115.410.062,31

Las notas y anexos que se acompañan forman parte integrante del presente Estado Contable.
Suscribimos la presente expresando que los datos consignados son fiel expresión de la realidad, sin omitir ni falsear datos

Director de Administración

Jefe Servicio Administrativo Financiero

CPN MAURO ISIDRO FOLUO
Director de Tesorería
Ministerio de Integración
Regional y Transporte



CPN GRETTEL VIVIANA LINDOW
Directora Prov. de Administración y Contable
Ministerio de Integración Regional
Logística y Transporte

ANEXO V – TITULO 6 – ESTADO DE SITUACION FINANCIERA – PATRIMONIAL - Nota Nº 1.2
Recaudaciones a Depositar al 31/12/2025
 - en Pesos -

Concepto	Moneda	Recursos Naturaleza	Fuente Financ.	Importe al 31/12/2025	Observaciones
Fondos de Jurisdicción Provincial Tributarios					
			Sub Total	0,00	
Fondos de Jurisdicción Provincial No Tributarios					
			Sub Total	0,00	
Fondos de Jurisdicción Nacional					
			Sub Total	0,00	
Fondos provenientes de Activos Fijos					
			Sub Total	0,00	
			TOTAL	0,00	

Suscribimos la presente expresando que los datos consignados son fiel expresión de la realidad, sin omitir ni falsar datos y afirmando que representan la totalidad de Cajas Chicas existentes al 31/12/2024 en el ámbito del S.A.F. que representamos.

Director de Administración
 GRISEL VIVIANA LINDOW
 Jefa Pro. de Administración y Contable
 Ministerio de Integración Regional
 Logística y Transporte

Responsable S.A.F.

Tesorero



CPN MARIO CARRO PILEDO
 Director de Tesorería
 Ministerio de Integración
 Regional y Transporte

ANEXO V – TITULO 6 – ESTADO DE SITUACION FINANCIERA – PATRIMONIAL - Nota N° 4
Inversiones Financieras al 31/12/2025
 - en Pesos -

INVERSIONES CORRIENTES			INVERSIONES NO CORRIENTES		
Detalle	Importe	Observaciones	Detalle	Importe	Observaciones
Inversiones Temporarias					
Subtotal	0,00		Subtotal	0,00	
Títulos y Valores					
Subtotal	0,00		Subtotal	0,00	
Total Inversiones Financieras Corrientes	0,00		Total Inversiones Financieras No Corrientes	0,00	


Suscribimos la presente expresando que los datos consignados son fiel expresión de la realidad, sin omitir ni falsear datos.

Director de Administración

 CPN GREGORIO VIVIANA LINDOW
 Director Provincial de Administración y Compras
 Ministerio de Integración Regional
 Logística y Transporte

Jefe de Registro Administrativo




 CPN ALDO ISIDRO POLEDO
 Director de Tesorería
 Ministerio de Integración
 Regional y Transporte

Tesoroero

ANEXO V-- TITULO 6-- ESTADO DE SITUACION FINANCIERA-PATRIMONIAL - Nota N° 6
 Bienes de Cambio al 31/12/2025
 - en Pesos -

Detalle	Importe	Observaciones
Productos Terminados		
Producción en Proceso		
Materiales, Insumos y Materias Primas		
Total Bienes de Cambio	0,00	

Suscribimos la presente expresando que los datos consignados son fiel expresión de la realidad, sin omitir ni falsear datos.

Director de Administración

Jefe Servicio Administrativo


 CPN GRETTEL VIVIANA LINDOW
 Directora Pr. de Administración y Cambio
 Ministerio de Integración Regional
 Logística y Transporte




 CPN MARIO HIDROTOYNECO
 Director de Transporte
 Ministerio de Integración Regional
 Logística y Transporte

ANEXO V – TITULO 6 – ESTADO DE SITUACION FINANCIERA – PATRIMONIAL -Nota N° 8.1
Bienes de Uso al 31/12/2025
- en Pesos -

Partida	Concepto	Valor de origen (1)			Depreciaciones			Acumuladas al cierre (4)	Valor Residual Contable(5)
		Al inicio	Altas	Bajas	Al cierre	Acumuladas al inicio (2)	Bajas (3)		
411	Tierras y Terrenos	0,00			0,00			0,00	0,00
412	Edificios e Instalaciones	0,00			0,00			0,00	0,00
413	Otros Bienes Preexistentes	0,00			0,00			0,00	0,00
421	Construcciones de Bienes de	0,00			0,00			0,00	0,00
422	Construcciones de Bienes de	0,00			0,00			0,00	0,00
431	Maquinaria y Equipo de producción	0,00			0,00			0,00	0,00
432	Equipo de Transporte, Tracción y elevación	64.025.003,00			64.025.003,00	128.024.999,5	12.802.499,50	25.604.999,00	38.420.004,00
433	Equipo Sanitario y de Laboratorio	0,00			0,00			0,00	0,00
434	Equipo de Comunicación señalamiento	3,00			3,00			0,00	3,00
435	Equipo Educativo y Recreativo	255.630,93			255.630,93	204.375,71	51.093,92	255.469,63	161,30
436	Equipos para Computación	49.605.819,50			49.605.819,50	17.817.555,35	16.329.872,45	34.147.427,80	15.458.391,70
437	Equipos de Oficina y Muebles	3.767.959,03			3.767.959,03	676.235,58	502.814,31	1.179.049,89	2.588.909,14
438	Herramientas y Repuesto Mayores	1.300,00			1.300,00	129,6	129,60	259,20	1.040,80
439	Equipos Varios	25.003,00			25.003,00	2499,6	2499,60	4.999,20	20.003,80
440	Equipo Militar y de Seguridad	0,00			0,00			0,00	0,00
450	Libros, Revistas y Otros	0,00			0,00			0,00	0,00
460	Obras de Arte	11,00			11,00			0,00	11,00
470	Semovientes	0,00			0,00			0,00	0,00
	TOTALES	117.680.729,46	0,00	0,00	117.680.729,46	31.503.295,34	29.688.909,38	61.192.204,72	56.488.524,74

(1) Según datos d Cuadro 4.2 -Salidos alCierre-

(2) Según datos d Cuadro 4.2.2 -Amortizaciones Acumuladas alinicio

(3) Según datos d Cuadro 4.2.2 -TotalDisminuciones

(4) Según datos del Cuadro 4.2 -Amortizaciones Acumuladas


(5) Según datos del Cuadro 4.2 -Valor Residual-

(*) Surge por diferencia (*) = (4) - (2) + (3)

Suscribimos la presente expresando que la información consignada surge del Sistema de Administración de Bienes del Estado - S.A.B.E. - y que los datos que resultan son fiel expresión de la realidad, sin omitir ni falsear datos.


169


Responsable de Registro S.A.B.E.
Silvia Claudia Drieh
A/c Patrimonios




Responsable Área Patrimonio

Jefe Servicio Administrativo





Director de Administración



CPH-ORETEL VIVIANA LANDOVY,
Directora Pro. de Administración y Control
Ministerio de Integración Regional
Logística y Transporte

ANEXO V – TITULO 6 – ESTADO DE SITUACION FINANCIERA – PATRIMONIAL -Nota N° 9
 Activos Intangibles al 31/12/2025
 - en Pesos -

Partida	Concepto	Valor de origen (1)			Amortizaciones			Valor Residual Contable (5)	
		Al inicio	Altas	Bajas	Al cierre	Acumuladas al inicio (2)	Bajas (3)		Delejericio (*)
481	Programas de computación	1,00			1,00			0,00	1,00
489	Otros Activos Intangibles				0,00			0,00	0,00
	TIALES	1,00	0,00	0,00	1,00	0,00	0,00	0,00	1,00

- (1) Según des del Cuadro 4.2 -Salidos alCierre-
 (2) Según des del Cuadro 4.2.2 -Amortizaciones Acumuladas alinicio-
 (3) Según des del Cuadro 4.2.2 -TotalDisminuciones-

Suscribimos la presente expresando que información consignada surge del Sistema de Administración de Bienes del Estado - S.A.B.E.- y que los datos que resultan son fiel expresión de la realidad, sin omitir ni falsear datos.

Directora de Administración

[Firma]
 CPN GRETEL VIVIANA LINDOY,
 Directora Pta. de Administración y Control
 Ministerial de Integración Regional
 Logística y Transporte

Jefe Servicio Administrativo

Responsable Área Patrimonio

Responsable de Registros S.A.B.E.

[Firma]
 Silverio Claudio Daniel
 A/C Patrimonio



[Firma]
 CRISTIAN ESCOBAR TORRES
 Jefe de Área de
 Mantenimiento de Información
 Logística y Transporte

ANEXO V – TITULO 6 – ESTADO DE SITUACION FINANCIERA – PATRIMONIAL -Nota N° 10			
Deudas al 31/12/2025			
- en Pesos -			
Deuda			
Detalle	Deuda Corriente	Deuda NoCorriente	Observaciones
Deudas Comerciales			
Proveedores			
Contratistas de Obras			
Obligaciones a Pagar			
Subtotal	\$ 0,00	0,00	
Deudas Laborales			
Remuneraciones a Pagar			
Deudas Previsionales			
Prestaciones Sociales a Pagar			
Subtotal	0,00	0,00	
Deudas Fiscales			
Impuestos Nacionales a Pagar			
Ret. Imp. Nacionales a Depositar	740.117,62		
Ret. Imp. Provinciales a Depositar	981.218,27		
Ret. Imp. municipales a Depositar	173.631,08		
Subtotal	1.894.966,97	0,00	
Otras Deudas			
Subtotal	0,00	0,00	
Total Deudas	1.894.966,97	0,00	

Suscribimos la presente expresando que los datos consignados son fiel expresión de la realidad, sin omitir ni falsear datos.

Directora de Administración

CPN GRETEL VIVIANA LINDOW
Directora Previa de Administración y Contable
Ministerio de Integración Regional
Logística y Transporte



Jefe Servicio Administrativo

CPN MASIO ISIDRO TOLEDO
Jefe de Servicio Administrativo
Ministerio de Integración
Regional y Transporte

CONCILIACION BANCARIA AL 31 DE DICIEMBRE DE 2025
 ORGANISMO: MINISTERIO DE INTEGRACION REGIONAL, LOGISTICA Y TRANSPORTE
 CORRESPONDIENTE A LA CUENTA CORRIENTE N° 46603850/04 - FONDO ROTATORIO PRINCIPAL

CONCEPTO	DEBE	HABER
1-SALDO S/EXTRACTO BANCARIO		0,00
(+) Depositos no Acreditados por el banco		
(+) Notas de Debito no contabilizadas en Libro Banco		
(+) Diferencia por depositos o Notas de Credito rgistradas en menos por el Banco o en mas por el Libro		
(+)Diferencia por cheques o notas de debito registradas en mas por el banco o en menos n el Libro		
(-) Cheques emitidos y no presentados al cobro		
(+) Creditos No registrados en libro		
(-) Debitos no registradas en libro		
(-) Comisiones bancarias no registradas en libro Banco		
(-) Cheques no registrados en libro Banco		
2-SALDO S/LIBRO BANCO	0,00	
3-SUMAS IGUALES	0,00	0,00

CPN MARIO ISIDRO TOLEDO
 Director de Tesorería
 Ministerio de Integración
 Regional y Transporte



CPN GRETTEL VIVIANA LINDOW
 Directora Prex. de Administración y Contable
 Ministerio de Integración Regional
 Logística y Transporte




CPN GRETTEL VIVIANA LINDOW
Directora Provincial de Administración y Control
Ministerio de Integración Regional
Logística y Transporte

Cuenta Operativa: 11-3155-48603850/04 - FONDO ROTATORIO PRINCIPAL Tipo Libro Banco: BANCARIO Fecha Libro Banco: 01/12/2025 Hasta: 31/12/2025

Saldo Inicial MO: 0 Saldo Final MO: 0

No se registran movimientos en el libro banco para el rango de fechas solicitadas.


CPN MARIO ISIDRO TOLEDO
Directora de Tesorería
Ministerio de Integración
Regional y Transporte




CPN GRETTEL VIVIANA LINDOW
Directora Provincial de Administración y Control
Ministerio de Integración Regional
Logística y Transporte

**ANEXO V – TITULO 6 – ESTADO DE SITUACION FINANCIERA – PATRIMONIAL
AL 31/12/2025**

ACTIVO		PASIVO	
Activo Corriente		Pasivo Corriente	
<u>Disponibilidades</u>		Deudas (Nota N° 10)	
Caja (Nota N° 1.1 y N° 1.2)	\$ -	Comerciales	\$ -
Bancos (Nota N° 2)	\$ -	Laborales	\$ -
Fondos Rotatorios (Nota N° 3)	\$ 3,810,050.91	Fiscales	\$ -
Inversiones Financieras	\$ -	Otros	\$ -
Inversiones temporarias (Nota N° 4)	\$ -	Otros pasivos	\$ -
Créditos	\$ -	Total del Pasivo Corriente	\$ -
Cuentas a cobrar (Nota N° 5)	\$ -		
Bienes de Cambio	\$ -	Pasivo no corriente	
Bienes de Cambio (Nota N° 6)	\$ -	Deudas (Nota N° 10)	\$ -
Otros Activos	\$ -	Deuda a Largo Plazo	\$ -
Total del Activo Corriente	\$ 3,810,050.91	Préstamos a Largo Plazo	\$ -
		Total del Pasivo No Corriente	\$ -
Activo No Corriente			
Inversiones Financieras (Nota N° 4)	\$ -		
Créditos	\$ -		
Cuentas a cobrar (Nota N° 5)	\$ -		
Bienes de Uso (Nota N° 8.1)	\$ 617,502.89		
Valores de Origen	\$ 4,315,783.92		
menos: Amortizaciones Acumuladas	\$ 3,698,281.03	TOTAL PASIVO	\$ 0,00
Obras en Curso (Nota N° 8.2)	\$ -		
Construcciones Bs. Dominio Priv.	\$ -		
Construcciones Bs. Dominio Púb.	\$ -		
Bienes Inmatriciales (Nota N° 9)	\$ 6.00	PATRIMONIO NETO	\$ 4,427,559.89
Valores de Origen	\$ 6.00		
menos: Amortizaciones Acumuladas	\$ -	TOTAL PATRIMONIO NETO	\$ 4,427,559.89
Total del Activo No Corriente	\$ 617,508.89		
TOTAL ACTIVO	\$ 4,427,559.80	TOTAL PASIVO Y PATRIMONIO NETO	\$ 4,427,559.89

Las notas y anexos que se acompañan forman parte integrante del presente Estado Contable.

Sustentamos la presente expresando que los datos consignados son fiel expresión de la realidad, sin omitir ni falsear datos.


Dra. Mara Alejandra Murua
Asesora General de Gobierno


C.P.N. CECILIA VICTORIA BARRIONUEVO
DIRECTORA DE ADMINISTRACION, CONTROL Y SEGUIMIENTO
ASESORIA GENERAL DE GOBIERNO


BUFFA GONZALO MARTIN
JEFE DEPARTAMENTO TESORERIA
DIRECCION DE ADM., CONTROL Y SEGUIMIENTO
ASESORIA GENERAL DE GOBIERNO

IF-2026-00616917-CAT-AGG

ANEXO V – TITULO 6 – ESTADO DE SITUACION FINANCIERA – PATRIMONIAL - Nota N° 1.2					
Recaudaciones a Depositar al 31/12/2025					
- en Pesos -					
Concepto	Moneda	Recursos Naturaleza	Fuente Financ.	Importe al 31/12/2025	Observaciones
Fondos de Jurisdicción Provincial Tributarios					
Sub Total				0.00	
Fondos de Jurisdicción Provincial No Tributarios					
Sub Total				0.00	
Fondos de Jurisdicción Nacional					
Sub Total				0.00	
Fondos provenientes de Activos Fijos					
Sub Total				0.00	
TOTAL				0.00	

Suscribimos la presente expresando que los datos consignados son fiel expresión de la realidad, sin omitir ni falsear datos.



Dra. Mara Alejandra Murua
Asesora General de Gobierno



C.P.N. CECILIA VICTORIA BARRIONUEVO
DIRECTORA DE ADMINISTRACION, CASTRO, Y SEGUIMIENTO
ASESORIA GENERAL DE GOBIERNO



BUFFA GONZALO MARTIN
JEFE DEPARTAMENTO TESORERIA
DIRECCION DE ADM. CONTROL Y SEGUIMIENTO
ASESORIA GENERAL DE GOBIERNO

IF-2026-00616917-CAT-AGG

ANEXO V – TITULO 6 – ESTADO DE SITUACION FINANCIERA – PATRIMONIAL - Nota N° 2							
Bancos al 31/12/2025							
- en Pesos -							
N°	Banco y Sucursal	Tipo de cuenta	N° de cuenta	Moneda	Denominación de la cuenta	Recursos Naturaleza	Fuente Financ. Saldo al 31/12/2025
TOTAL							0.00

Suscribimos la presente expresando que los datos consignados son fiel expresión de la realidad, sin omitir ni falsear datos.



Dra. Mara Alejandra Murua
Asesora General de Gobierno



C.P.N. CECILIA VICTORIA BARRIONUEVO
DIRECTORA DE ADMINISTRACION, CONTROL Y SEGUIMIENTO
ASESORIA GENERAL DE GOBIERNO



BUFFA GONZALO MARTIN
JEFE DEPARTAMENTO TESORERIA
DIRECCION DE ADM., CONTROL Y SEGUIMIENTO
ASESORIA GENERAL DE GOBIERNO

IF-2026-00616917-CAT-AGG

ANEXO V – TITULO 6 – ESTADO DE SITUACION FINANCIERA – PATRIMONIAL - Nota N° 3								
Fondos Rotatorios al 31/12/2025- en Pesos -								
N°	Banco y Sucursal	Tipo de cuenta	N° de cuenta Moneda	Denominación del Fondo Rotatorio	Instrumento Legal	Recursos Naturales	Fuente Financ	Saldo al 31/12/2025
1	BANCO NACION -3155	CTA.CT E	46603681/20 PESOS	FONDO ROTATORIO 1 ASESORIA GENERAL DE GOBIERNO	RESOL-2021-8-E-CAT-AGG	RECURSOS PROVINCIALES	1.1	\$ 2,408,631.61
2	BANCO NACION -3155	CTA.CT E	46603682/23 PESOS	FONDO ROTATORIO 2 COMISION EVALUADORA	RESOL-2021-8-E-CAT-AGG	RECURSOS PROVINCIALES	1.1	\$ 482,686.48
3	BANCO NACION -3155	CTA.CT E	46603683/26 PESOS	FONDO ROTATORIO 3 ESCUELA DE ABOGADOS DEL ESTADO	RESOL-2021-8-E-CAT-AGG	RECURSOS PROVINCIALES	1.1	\$ 643,729.72
4	BANCO NACION -3155	CTA.CT E	46603680/17 PESOS	FONDO ROTATORIO PRINCIPAL	RESOL-2021-8-E-CAT-AGG	RECURSOS PROVINCIALES	1.1	\$ -
5	BANCO NACION -3155	CTA.CT E	46604429/77 PESOS	ESC ABOGADOS A.P.P SAF 38CC	RESGE-2024-98-E-CAT-SFP#MEC	RECURSOS PROPIOS	1.3	\$ 275,003.10
TOTAL								\$ 3,810,050.91

Suscribimos la presente expresando que los datos consignados son fiel expresión de la realidad, sin omitir ni falsear datos.



Dra. Mara Alejandra Murua
Asesora General de Gobierno



C.P.N. CECILIA VICTORIA BARRIONUEVO
DIRECTORA DE ADMINISTRACION, CONTROL Y SEGUIMIENTO
ASESORIA GENERAL DE GOBIERNO



BUFFA GONZALO MARTIN
JEFE DEPARTAMENTO TESORERIA
DIRECCION DE ADM., CONTROL Y SEGUIMIENTO
ASESORIA GENERAL DE GOBIERNO

IF-2026-00616917-CAT-AGG

ANEXO V – TITULO 6 – ESTADO DE SITUACION FINANCIERA – PATRIMONIAL - Nota N° 4					
Inversiones Financieras al 31/12/2025					
- en Pesos -					
INVERSIONES CORRIENTES			INVERSIONES NO CORRIENTES		
Detalle	Importe	Observaciones	Detalle	Importe	Observaciones
Inversiones Temporarias			Inversiones Temporarias		
Subtotal	0.00		Subtotal	0.00	
Títulos y Valores			Títulos y Valores		
Subtotal	0.00		Subtotal	0.00	
Total Inversiones Financieras Corrientes	0.00		Total Inversiones Financieras No Corrientes	0.00	

Suscribimos la presente expresando que los datos consignados son fiel expresión de la realidad, sin omitir ni falsear datos.


 Dra. Mara Alejandra Murua
 Asesora General de Gobierno


 C.P.N. CECILIA VICTORIA BARRIONUEVO
 DIRECCION DE ADMINISTRACION, CONTROL Y SEGUIMIENTO
 ASESORIA GENERAL DE GOBIERNO


 BUFFA GONZALO MARTIN
 JEFE DEPARTAMENTO TESORERIA
 DIRECCION DE ADM., CONTROL Y SEGUIMIENTO
 ASESORIA GENERAL DE GOBIERNO

IF-2026-00616917-CAT-AGG

ANEXO V – TITULO 6 – ESTADO DE SITUACION FINANCIERA – PATRIMONIAL - Nota N° 5			
Créditos al 31/12/2025			
- en Pesos -			
Créditos			
Detalle	Créditos Corrientes	Créditos No Corrientes	Observaciones
Créditos			
Por venta de Bienes			
Por venta de Servicios			
Documentos a Cobrar			
Cuentas a Cobrar			
Deudores Morosos			
Deudores en Gestión Judicial			
Por Ventas de Activos Fijos			
Subtotal	0.00	0.00	
Otros Créditos			
Subtotal	0.00	0.00	
Total Créditos	0.00	0.00	

Suscribimos la presente expresando que los datos consignados son fiel expresión de la realidad, sin omitir ni falsear datos.


Dra. Mara Alejandra Murua
 Asesora General de Gobierno


C.P.N. CECILIA VICTORIA BARRIONUEVO
 DIRECTORA DE ADMINISTRACION, CONTROL Y SEGUIMIENTO
 ASESORIA GENERAL DE GOBIERNO


BUFFA GONZALO MARTIN
 JEFE DEPARTAMENTO TESORERIA
 DIRECCION DE ADM. CONTROL Y SEGUIMIENTO
 ASESORIA GENERAL DE GOBIERNO

IF-2026-00616917-CAT-AGG

ANEXO V- TITULO 6- ESTADO DE SITUACION FINANCIERA-PATRIMONIAL- Nota
Nº6 Bienes de Cambio al 31/12/2025
- en Pesos -

Detalle	Importe	Observaciones
Productos Terminados		
Producción en Proceso		
Materiales, Insumos y Materias Primas		
Total Bienes de Cambio	0.00	

Suscribimos la presente expresando que los datos consignados son fiel expresión de la realidad, sin omitir ni falsear datos



Dra. Mara Alejandra Murua
Asesora General de Gobierno



C.P.N. CECILIA VICTORIA BARRIONUEVO
DIRECTORA DE ADMINISTRACION, CONTROL Y SEGUIMIENTO
ASESORIA GENERAL DE GOBIERNO



BUFFA GONZALO MARTIN
JEFE DEPARTAMENTO TESORERIA
DIRECCION DE ADA, CONTROL Y SEGUIMIENTO
ASESORIA GENERAL DE GOBIERNO

IF-2026-00616917-CAT-AGG

ANEXO V – TITULO 6 – ESTADO DE SITUACION FINANCIERA – PATRIMONIAL - Nota N° 7
 Otros Activos al 31/12/2025
 - en Pesos -

Detalle	Importe	Observaciones
Total Otros Activos	0,00	

Suscribimos la presente expresando que los datos consignados son fiel expresión de la realidad, sin omitir ni falsear datos


 Dra. Mara Alejandra Murua
 Asesora General de Gobierno


 C.P.N. CECILIA VICTORIA BARRIONUEVO
 DIRECTORA DE ADMINISTRACION, CONTROL Y SEGUIMIENTO
 ASESORIA GENERAL DE GOBIERNO


 BUFFA GONZALO MARTIN
 JEFE DEPARTAMENTO TESORERIA
 DIRECCION DE ADM., CONTROL Y SEGUIMIENTO
 ASESORIA GENERAL DE GOBIERNO

IF-2026-00616917-CAT-AGG

ANEXO V – TITULO 6 – ESTADO DE SITUACION FINANCIERA – PATRIMONIAL -Nota N° 8.1
Bienes de Uso al 31/12/2025
- en Pesos -

Partida	Concepto	Valor de origen (1)				Depreciaciones				Valor Residual Contable(5)
		Al inicio	Altas	Bajas	Al cierre	Acumuladas al inicio (2)	Bajas (3)	Del ejercicio (*)	Acumuladas al cierre	
411	Tierras y Terrenos									
412	Edificios e Instalaciones									
413	Otros Bienes Preexistentes									
431	Maquinaria y Equipo de producción									
432	Equipo de Transporte, Tracción y elevación	1.00			1.00					1.00
433	Equipo Sanitario y de Laboratorio									
434	Equipo de Comunicación y	2,035.90			2,035.90	801.96		200.49	1,012.45	1,033.45
435	Equipo Educativo y Recreativo	128,005.00			128,005.00	51,198.00		25,599.00	76,797.00	51,208.00
436	Equipos para Computación	2,996,590.00			2,996,590.00	2,499,921.35		496,330.65	2,996,252.00	338.00
437	Equipos de Oficina y Muebles	1,004,723.15			1,004,723.15	477,710.72		146,518.86	624,229.58	380,493.57
438	Herramientas y Repuestos Mayores	2.00			2.00					2.00
439	Equipos Varios	3.00			3.00					3.00
440	Equipo Militar y de Seguridad									
450	Libros, Revistas y Otros	184,422.87			184,422.87					184,422.87
460	Obras de Arte	1.00			1.00					1.00
470	Somovientes									
TOTALES		4,315,783.92			4,315,783.92	3,029,632.03		668,649.00	\$ 3,698,281.03	617,502.89

(1) Según datos del Cuadro 4.2 -Saldo al Cierre-

(2) Según datos del Cuadro 4.2.2 -Amortizaciones Acumuladas al inicio


(3) Según datos del Cuadro 4.2.2 -Total Disminuciones

(4) Según datos del Cuadro 4.2 -Amortizaciones

(5) Según datos del Cuadro 4.2 -Valor Residual-

(*) Surge por diferencia (*) = (4) - (2) + (3)

Subscribimos lo presente expresando que la información consignada surge del Sistema de Administración de Bienes del Estado - S.A.B.E. - y que los datos que resultan son fiel expresión


Dra. Mara Alejandra Murua
 Asesora General de Gobierno


 C.P.N. CECILIA VICTORIA BARRIONUEVO
 DIRECTORA DE ADMINISTRACION, CONTROL Y SEGUIMIENTO
 ASESORIA GENERAL DE GOBIERNO


BUFFA GONZALO MARTIN
 JEFE DEPARTAMENTO TESORERIA
 DIRECCION DE ADM. CONTROL Y SEGUIMIENTO
 ASESORIA GENERAL DE GOBIERNO

IF-2026-00616917-CAT-AGG

ANEXO V – TITULO 6 – ESTADO DE SITUACION FINANCIERA – PATRIMONIAL -Nota
 N° 8.2
 Obras en Curso al 31/12/2025

Construcciones Bienes de Dominio Privado	Saldo al 31/12/2025	Observaciones
Sub-Total	0.00	
Construcciones Bienes de Dominio Público	Saldo al 31/12/2025	Observaciones
Sub-Total	0.00	
Total Obras en Curso al 31/12/2025	0.00	

Suscribimos la presente expresando que los datos consignados son fiel expresión de la realidad, sin omitir ni


 Dra. Mara Alejandra Murua
 Asesora General de Gobierno


 C.P.N. CECILIA VICTORIA BARRIONUEVO
 DIRECTORA DE ADMINISTRACION, CONTROL Y SEGUIMIENTO
 ASESORIA GENERAL DE GOBIERNO



 BUFFA GONZALO MARTIN
 JEFE DEPARTAMENTO TESORERIA
 DIRECCION DE ADM. CONTROL Y SEGUIMIENTO
 ASESORIA GENERAL DE GOBIERNO

ANEXO V – TITULO 6 – ESTADO DE SITUACION FINANCIERA – PATRIMONIAL -Nota N° 9
 Activos Intangibles al 31/12/2025
 - en Pesos -


Partida	Concepto	Valor de origen (1)			Amortizaciones				Valor Residual Contable (5)	
		Al inicio	Alta \$	Bajas	Al cierre	Acumuladas al inicio (2)	Bajas (3)	Delejericio (*)		Acumuladas al
481	Programas de computación	\$ 6.00			\$ 6.00					\$ 6.00
488	Otros Activos Intangibles									
TOTALES		6.00			\$ 6.00					\$ 6.00

(1) Según datos del Cuadro 4.2 -Saldo al Cierre- (4) Según datos del Cuadro 4.2-Amortizaciones Acumuladas-
 (2) Según datos del Cuadro 4.2.2 -Amortizaciones (5) Según datos del Cuadro 4.2 -Valor Residual-
 (3) Según datos del Cuadro 4.2.2 - (*) Surge por diferencia (*) = (4) - (2) + (3)

Suscribimos la presente expresando que la información consignada surge del Sistema de Administración de Bienes del Estado - S.A.B.E. - y que los datos que resultan son fiel expresión de la realidad, sin omitir ni falsear datos.


 Dra. Mara Alejandra Murua
 Asesora General de Gobierno


 C.P.N. CECILIA VICTORIA BARRIONUEVO
 DIRECTORA DE ADMINISTRACION, CONTROL Y SEGUIMIENTO
 ASESORIA GENERAL DE GOBIERNO


 BUFFA GONZALO MARTIN
 JEFE DEPARTAMENTO TESORERIA
 DIRECCION DE ADM., CONTROL Y SEGUIMIENTO
 ASESORIA GENERAL DE GOBIERNO

IF-2026-00616917-CAT-AGG

ANEXO V – TITULO 6 – ESTADO DE SITUACION FINANCIERA – PATRIMONIAL -Nota
N° 10
Deudas al 31/12/2025
- en Pesos -

Detalle	Deuda		Observaciones
	Deuda Corriente	Deuda No Corriente	
Deudas Comerciales			
Proveedores			
Contratistas de Obras			
Obligaciones a Pagar			
Subtotal	0.00	0.00	
Deudas Laborales			
Remuneraciones a Pagar			
Deudas Previsionales			
Prestaciones Sociales a Pagar			
Subtotal	0.00	0.00	
Deudas Fiscales			
Impuestos Nacionales a Pagar			
Ret. Imp. Nacionales a Depositar			
Ret. Imp. Provinciales a Depositar			
Subtotal	0.00	0.00	
Otras Deudas			
Subtotal	0.00	0.00	
Total Deudas	0.00	0.00	

Suscribimos la presente expresando que los datos consignados son fiel expresión de la realidad, sin omitir ni


Dra. Mara Alejandra Murua
Asesora General de Gobierno


C.P.N. CECILIA VICTORIA BARRIONUEVO
DIRECTORA DE ADMINISTRACION, CONTROL Y SEGUIMIENTO
ASESORIA GENERAL DE GOBIERNO


BUFFA GONZALO MARTIN
JEFE DEPARTAMENTO TESORERIA
DIRECCION DE ADM. CONTROL Y SEGUIMIENTO
ASESORIA GENERAL DE GOBIERNO

IF-2026-00616917-CAT-AGG

ANEXO V – TITULO 6 – ESTADO DE SITUACION FINANCIERA – PATRIMONIAL
AL 31/12/2025



ACTIVO		PASIVO	
Activo Corriente		Pasivo Corriente	
<u>Disponibilidades</u>	1.989.677.936,14	<u>Deudas (Nota N° 10)</u>	333.817.795,61
Caja (Notas N° 1.1 y N° 1.2)	0,00	Comerciales	0,00
Bancos (Nota N° 2)	1.989.189.791,53	Laborales	0,00
Fondos Rotatorios (Nota N° 3)	488.144,61	Fiscales	215.702.053,49
<u>Inversiones Financieras</u>	0,00	Otras	118.115.742,12
Inversiones temporarias (Nota N° 4)	0,00	<u>Otros pasivos</u>	0,00
<u>Créditos</u>	0,00	Total del Pasivo Corriente	333.817.795,61
Cuentas a cobrar (Nota N° 5)	0,00		
<u>Bienes de Cambio</u>	0,00	Pasivo no corriente	
Bienes de Cambio (Nota N° 6)	0,00	<u>Deudas (Nota N° 10)</u>	0,00
<u>Otros Activos (Nota N° 7)</u>	0,00	Deuda a Largo Plazo	0,00
Total del Activo Corriente	1.989.677.936,14	Préstamos a Largo Plazo	0,00
		Total del Pasivo No Corriente	0,00
Activo No Corriente			
<u>Inversiones Financieras (Nota N° 4)</u>	0,00	TOTAL PASIVO	333.817.795,61
<u>Créditos</u>	0,00		
Cuentas a cobrar (Nota N° 5)	0,00	PATRIMONIO NETO	
<u>Bienes de Uso (Nota N° 8.1)</u>	22.647.702,79	<u>Patrimonio Neto</u>	1.678.507.909,32
Valores de Origen	149.797.044,20		
menos Amortizaciones Acumuladas	127.149.341,41	TOTAL PATRIMONIO NETO	1.678.507.909,32
<u>Obras en Curso (Nota N° 8.2)</u>	16.225.633.670,00		
Construcciones Bs. Domimio Priv.	11.538.292.916,00	TOTAL PASIVO Y PATRIMONIO NETO	2.012.325.704,93
Construcciones Bs. Domimio Púb.	4.687.340.754,00		
<u>Bienes Inmateriales (Nota N° 9)</u>	66,00		
Valores de Origen	53.627,13		
menos Amortizaciones Acumuladas	53.561,13		
Total del Activo No Corriente	22.647.768,79		
TOTAL ACTIVO	2.012.325.704,93		

Las notas y anexos que se acompañan forman parte integrante del presente Estado Contable.

Suscribimos la presente expresando que los datos consignados son fiel expresión de la realidad, sin omitir ni falsear datos.


C.P.N. DIRECTOR ARIEL CANO
DIRECTOR PROVINCIAL DE GESTION DE
ADMINISTRACION Y RECURSOS HUMANOS
DE VIVIENDA Y URBANIZACION
DIRECTOR DE ADMINISTRACION


C.P.N. FLORENCIA MONASTERIO
TESORERA
DIRECCION PROV. DE GESTION DE ADM. Y RR. HH.
MINISTERIO DE TESORERIA Y PATRIMONIO



ANEXO V – TITULO 6 – ESTADO DE SITUACION FINANCIERA – PATRIMONIAL - Nota N° 1.1
 Cajas Chicas al 31/12/2025
 - en Pesos -

N°	Denominación de la Caja Chica	Instrumento Legal	Fondo Permanente o Rotatorio vinculado		Moneda	Monto	Saldo al 30/12/2025
			Denominación	N° Cuenta Bancaria			
1							
2							
3							
4							
5							
6							
7							
8							
9							
TOTAL							0,00

(Handwritten signature)

Tesorero
 C.P.N. FLORENCIA MONASTERIO
 TESORERA
 DIRECCION PROV. DE GESTION DE ADM. Y RR. HH.
 MINISTERIO DE VIVIENDA Y URBANIZACION

Jefe Servicio Administrativo Financiero

(Handwritten signature)

Director de Administración
 C.P.N. HECTOR ARIEL CANO
 DIRECTOR PROVINCIAL DE GESTIÓN DE
 ADMINISTRACIÓN Y RECURSOS HUMANOS
 MINISTERIO DE VIVIENDA Y URBANIZACION



NEXO V – TITULO 6 – ESTADO DE SITUACION FINANCIERA – PATRIMONIAL - Nota Nº 1.2
 Recaudaciones a Depositar al 31/12/2025
 - en Pesos -

Concepto	Moneda	Recursos Naturaleza	Fuente Financ.	Importe al 31/12/2025	Observaciones
Fondos de Jurisdicción Provincial Tributarios					
			Sub Total	0,00	
Fondos de Jurisdicción Provincial No Tributarios					
			Sub Total	0,00	
Fondos de Jurisdicción Nacional					
	PESOS				
	PESOS				
			Sub Total	0,00	
Fondos provenientes de Activos Fijos					
			Sub Total	0,00	
			TOTAL	0,00	

(Handwritten signature)

Responsable S.A.F.

Tesorero

Director de Administración
 C.P.N. HECTOR ARIEL CANO
 DIRECTOR PROVINCIAL DE GESTIÓN DE
 ADMINISTRACIÓN Y RECURSOS HUMANOS
 MINISTERIO DE VIVIENDA Y URBANIZACIÓN

C.P.N. FLORENCIA MONASTERIO
 TESORERA
 DIRECCIÓN PROV. DE GESTIÓN DE ADM., RR. HH.
 MINISTERIO DE VIVIENDA Y URBANIZACIÓN

NEXO V – TITULO 6 – ESTADO DE SITUACION FINANCIERA – PATRIMONIAL – Nota N° 2
Bancos al 31/12/2025
 - en Pesos -

N°	Banco y Sucursal	Tipo de cuenta	N° de cuenta	Moneda	Denominación de la cuenta	Recursos Naturaleza	EODF	Fuente Financ.	Saldo al 31/12/2024
1	Nacion Argentina	Corriente	46601683/24	1	PROG. SOCIALES	Nacionales	1,4	940	\$ 47.909,22
2	Nacion Argentina	Corriente	4603685/32	1	PROG. CASA PROPIA CONST. FUTURO	Nacionales	1,4	938	\$ 276.764.200,85
3	Nacion Argentina	Corriente	46601800/57	1	FONDO DE GARANTIA	Extrapresup.			\$ 1.344.660.189,05
4	Nacion Argentina	Corriente	46603714/73	1	PROG. FONDO DE INTEGRACION SOCIO URBANO	Nacionales	943	1,4	\$ 608.077,13
5	Nacion Argentina	Corriente	46603471/97	1	PROG. FEDER. ARG. CONSTRUYE SOLIDARIA	Nacionales	957	1,4	\$ 32.283,21
6	Nacion Argentina	Corriente	46604120/29	1	PROG NACIONAL DE PROD. DE SUELO	Nacionales	953	1,4	\$ 19.546.311,16
6	Nacion Argentina	Corriente	46603000/03	1	FONDO D.A. CONT. Y FINANC.	Nacionales	491	1,4	\$ 32,42
7	Nacion Argentina	Corriente	46602099/10	1	PROG. VIVIENDAS RUR.	Nacionales	902	1,4	\$ 1.601.471,92
8	Nacion Argentina	Corriente	46602748/11	1	CONV. CONSENSO FISCAL	Provinciales	912	1,4	\$ 257.243.420,88
9	Nacion Argentina	Corriente	46602785/38	1	PRESTAMO LEY 5477	Provinciales	613	1,6	\$ 225.267,31
10	Nacion Argentina	Corriente	46602874/33	1	CONV. CONSENSO FISCAL	Provinciales	134	1,1	\$ 83.438.058,23
11	Nacion Argentina	Corriente	46604213/36	1	RECUPERO CASA PROPIA	Provinciales	134	1,1	\$ 2.078.218,15
12	Nacion Argentina	Corriente	693136/2	1	PROG. FED. ARG. CONST.	Nacionales	941	1,4	\$ 2.944.352,00
TOTAL									\$ 1.989.189.791,53



ANEXO V – TITULO 6 – ESTADO DE SITUACION FINANCIERA – PATRIMONIAL - Nota N° 4
Inversiones Financieras al 31/12/2025
 - en Pesos -

INVERSIONES CORRIENTES				INVERSIONES NO CORRIENTES			
Detalle	Importe	Observaciones	Detalle	Importe	Observaciones		
Inversiones Temporarias							
Subtotal	0,00		Subtotal	0,00		0,00	
Títulos y Valores							
Subtotal	0,00		Subtotal	0,00		0,00	
Total Inversiones Financieras Corrientes	0,00		Total Inversiones Financieras No Corrientes	0,00		0,00	

Suscribimos la presente expresando que los datos consignados son fiel expresión de la realidad, sin omitir ni falsear datos.




Tesoroero
C.P.N. FLORENCIA MONASTERIO
 TESORERA
 DIRECCION PROV. DE GESTION DE ADM. Y RR. HH.
 MINISTERIO DE VIVIENDA Y URBANIZACION

Jefe Servicio Administrativo



Director de Administración
 C.P.N. HECTOR ARIEL CANO
 DIRECTOR PROVINCIAL DE GESTION DE
 ADMINISTRACION Y RECURSOS HUMANOS
 MINISTERIO DE VIVIENDA Y URBANIZACION

ANEXO V – TITULO 6 – ESTADO DE SITUACION FINANCIERA – PATRIMONIAL - Nota N° 5
 Créditos al 31/12/2025
 - en Pesos -



Detalle	Créditos		Observaciones
	Créditos Corrientes	Créditos No Corrientes	
Créditos			
Por venta de Bienes			
Por venta de Servicios			
Documentos a Cobrar			
Cuentas a Cobrar			
Deudores Morosos			
Deudores en Gestión Judicial			
Por Ventas de Activos Fijos			
Subtotal	0,00	0,00	
Otros Créditos			
por pago a cuenta retenc. AFIP			
Subtotal	0,00	0,00	
Total Créditos	0,00	0,00	

Suscribimos la presente expresando que los datos consignados son fiel expresión de la realidad, sin omitir ni falsear datos

Director de Administración

C.P.N. HECTOR ARIEL CANO
 DIRECTOR PROVINCIAL DE GESTIÓN DE
 ADMINISTRACIÓN Y RECURSOS HUMANOS
 MINISTERIO DE VIVIENDA Y URBANIZACIÓN


Jefe Servicio Administrativo
 C.P.N. FLORENCIA MONASTERIO
 TESORERA
 DIRECCIÓN PROV. DE GESTIÓN DE ADM. Y RR. HH.
 MINISTERIO DE VIVIENDA Y URBANIZACIÓN



ANEXO V- TITULO 6- ESTADO DE SITUACION FINANCIERA-PATRIMONIAL- Nota N°6
Bienes de Cambio al 31/12/2025
 - en Pesos -

Detalle	Importe	Observaciones
Productos Terminados		
Producción en Proceso		
Materiales, Insumos y Materias Primas		
Total Bienes de Cambio	0,00	

Suscribimos la presente expresando que los datos consignados son fiel expresión de la realidad, sin omitir ni falsear datos.


Director de Administración
 C.P.N. FLORENCIA MONASTERIO
 DIRECTOR PROVINCIAL DE GESTIÓN DE
 ADMINISTRACIÓN Y RECURSOS HUMANOS
 MINISTERIO DE VIVIENDA Y URBANIZACIÓN


Jefe Servicio Administrativo
 J.P.N. FLORENCIA MONASTERIO
 TESORERA
 DIRECCION PROV. DE GESTION DE ADM. Y RR. HH.
 MINISTERIO DE VIVIENDA Y URBANIZACION

ANEXO V – TITULO 6 – ESTADO DE SITUACION FINANCIERA – PATRIMONIAL - Nota N° 7
Otros Activos al 31/12/2025
 - en Pesos -



Detalle	Importe	Observaciones
Total Otros Activos	0,00	

Suscribimos la presente expresando que los datos consignados son fiel expresión de la realidad, sin omitir ni falsear datos.


Director de Administración
 C.P.N. ARIEL CANO
 DIRECTOR PROVINCIAL DE GESTIÓN DE
 ADMINISTRACIÓN Y RECURSOS HUMANOS
 MINISTERIO DE VIVIENDA Y URBANIZACIÓN


Jefe Servicio Administrativo
 C.P.N. FLORENCIA MONASTERIO
 TESORERA
 DIRECCION PROV. DE GESTION DE ADM. y RR. HH.
 MINISTERIO DE VIVIENDA Y URBANIZACIÓN

ANEXO V – TITULO 6 – ESTADO DE SITUACION FINANCIERA – PATRIMONIAL -Nota N° 8.1
Bienes de Uso al 31/12/2025

Partida	Concepto	Valor de origen (1)			Depreciaciones			Valor Residual Contable (\$)		
		Al inicio	Altas	Bajas	Al cierre	Acumuladas al inicio (2)	Bajas (3)		Del ejercicio (*)	Acumuladas al cierre (4)
411	Tierras y Terrenos	608.000,00			608.000,00				608.000,00	
412	Edificios e Instalaciones				0,00				0,00	
413	Otros Bienes Preexistentes				0,00				0,00	
431	Maquinaria y Equipo de producción	4.483.495,96			4.483.495,96	4.102.486,62	380.499,57	4.482.986,19	509,77	
432	Equipo de Transporte, Tracción y elevación	70.178.998,24			70.178.998,24	53.010.726,64	10.189.190,20	63.199.916,84	6.979.081,40	
433	Equipo Sanitario y de Laboratorio				0,00			0,00	0,00	
434	Equipo de Comunicación y señalamiento	4.282.500,81			4.282.500,81	3.746.545,14	278.065,67	4.024.610,81	257.890,00	
435	Equipo Educativo y Recreativo	747.493,50			747.493,50	405.201,50	106.617,90	511.819,40	235.674,10	
436	Equipos para Computación	37.457.759,44			37.457.759,44	30.531.008,77	6.925.701,67	37.456.710,44	1.049,00	
437	Equipos de Oficina y Muebles	31.933.191,84			31.933.191,84	12.502.516,67	4.878.165,15	17.380.681,82	14.552.510,02	
438	Herramientas y Repuestos Mayores	104.434,41			104.434,41	80.284,41	12.069,50	92.353,91	12.080,50	
439	Equipos Varios	265,00			265,00	262,00		262,00	3,00	
440	Equipo Militar y de Seguridad				0,00			0,00	0,00	
450	Libros, Revistas y Otros	905,00			905,00			0,00	905,00	
460	Obras de Arte				0,00			0,00	0,00	
470	Semovientes				0,00			0,00	0,00	
	TOTALES	149.797.044,20	-	0,00	149.797.044,20	104.379.031,75	0,00	22.770.309,66	127.149.341,41	22.647.702,79

(1) Según datos del Cuadro 4.2 -Saldos al Cierre-

(2) Según datos del Cuadro 4.2.2 -Amortizaciones Acumuladas al inicio-

(3) Según datos del Cuadro 4.2.2 -Total Disminuciones-

(4) Según datos del Cuadro 4.2 -Amortizaciones Acumuladas-

(5) Según datos del Cuadro 4.2 -Valor Residual-

(*) Surge por diferencia (*) = (4) - (2) + (3)

Suscribimos la presente expresando que la información consignada surge del Sistema de Administración de Bienes del Estado - S.A.B.E.- y que los datos que resultan son fiel expresión de la realidad, sin omitir ni falsear datos.

Director de Administración
C.P.N. HECTOR ARIEL CANO
DIRECCIÓN PROVINCIAL DE GESTIÓN DE ADMINISTRACIÓN - RECURSOS HUMANOS
MINISTERIO DE INVESTIGACIÓN CIENTÍFICA

Jefe Servicio Administrativo
C.P.N. FLORENCIA MONASTERIO
TESORERA
DIRECCIÓN PROVINCIAL DE GESTIÓN DE ASESORIA Y RR.HH.
MINISTERIO DE VIVIENDA Y URBANIZACIÓN

Responsable Área Patrimonio

Responsable de Registro S.A.B.E.



BIENES DE USO - En Pesos - al 31/12/2025

S.A.F. 48 - D.A. CONTABLE Y FINANC. DE LA SEC. DE VIVIENDA Y D

IPP	Valor de Origen				Depreciaciones				Valor Residual
	Saldo Inicio	Altas x Partida	Bajas x Part.	Saldo al Cierre	Acum.Inicio	Disminución Amort. Bajas	Amort. Ejercicio	Amort. Acum.	
411	608.000,00			608.000,00					608.000,00
412									
413									
431	4.483.495,96			4.483.495,96	4.102.486,62		380.499,57	4.482.986,19	509,77
432	70.178.998,24			70.178.998,24	53.010.726,64		10.189.190,20	63.199.916,84	6.979.081,40
433									
434	4.282.500,81			4.282.500,81	3.746.545,14		278.065,67	4.024.610,81	257.890,00
435	747.493,50			747.493,50	405.201,50		106.617,90	511.819,40	235.674,10
436	37.457.759,44			37.457.759,44	30.531.008,77		6.925.701,67	37.456.710,44	1.049,00
437	31.933.191,84			31.933.191,84	12.502.516,67		4.878.165,15	17.380.681,82	14.552.510,02
438	104.434,41			104.434,41	80.284,41		12.069,50	92.353,91	12.080,50
439	265,00			265,00	262,00			262,00	3,00
440									
450	905,00			905,00					905,00
460									
470									
TOTALES GENERALES	149.797.044,20			149.797.044,20	104.379.031,75		22.770.309,66	127.149.341,41	22.647.702,79

Suscribimos la presente expresando que la información consignada surge del Sistema de Administración de Bienes del Estado - S.A.B.E.- y que los datos que resultan son fiel expresión de la realidad, sin omitir ni falsear datos.-

Director de Administración

Jefe Servicio Administrativo

Responsable Área Patrimonio

Responsable de Registro S.A.B.E.





ANEXO V – TITULO 6 – ESTADO DE SITUACION FINANCIERA – PATRIMONIAL -Nota N° 8.2

Obras en Curso al 31/12/2025

- en Pesos -

Construcciones Bienes de Dominio Privado	31/12/2025	Observaciones
421	\$ 9.455.663.900,00	FTE. DE FTO 1.1 EODF 134
421	\$ 0,00	FTE. DE FTO 1.4 EODF 938
421	\$ 2.082.629.016,00	FTE. DE FTO 1.4 EODF 912
Sub-Total	\$ 11.538.292.916,00	
Construcciones Bienes de Dominio Público	Saldo al 31/12/2025	Observaciones
422	\$ 4.687.340.754,00	FTE. DE FTO 1.1 EODF 134
422	\$ -	FTE. DE FTO 1.4 EODF 912
422	\$ -	FTE. DE FTO 1.4 EODF 953
Sub-Total	\$ 4.687.340.754,00	
Total Obras en Curso al 31/12/2025	\$ 16.225.633.670,00	

Suscribimos la presente expresando que los datos consignados son fiel expresión de la realidad, sin omitir ni falsear datos.

Director de Administración

C.P.N. HECTOR ARIEL CANO
DIRECTOR PROVINCIAL DE GESTION DE
ADMINISTRACION Y RECURSOS HUMANOS
MINISTERIO DE VIVIENDA Y URBANIZACION

Jefe Servicio Administrativo

P.N. FLORENCIA MONASTERIO
TESORERA
DIRECCION PROV. DE GESTION DE ADM. Y RR. HH.
MINISTERIO DE VIVIENDA Y URBANIZACION

ANEXO V – TITULO 6 – ESTADO DE SITUACION FINANCIERA – PATRIMONIAL -Nota N° 9
 Activos Intangibles al 31/12/2025

- en Pesos -

Partida	Concepto	Valor de origen (1)			Al cierre	Amortizaciones			Valor Residual Contable (5)
		Al inicio	Altas	Bajas		Acumuladas al inicio (2)	Bajas (3)	Del ejercicio (*)	
481	Programas de computación	53.627,13			53.627,13			53.561,13	66,00
489	Otros Activos Intangibles				0,00		0,00		0,00
	TOTALES	53.627,13	0,00	0,00	53.627,13	0,00	0,00	53.561,13	66,00

- (1) Según datos del Cuadro 4.2 -Saldos al Cierre-
 (2) Según datos del Cuadro 4.2.2 -Amortizaciones Acumuladas al inicio-
 (3) Según datos del Cuadro 4.2.2 -Total Disminuciones-
 (4) Según datos del Cuadro 4.2 -Amortizaciones Acumuladas-
 (5) Según datos del Cuadro 4.2 -Valor Residual-
 (*) Surge por diferencia (*) = (4) - (2) + (3)

Suscribimos la presente expresando que la información consignada surge del Sistema de Administración de Bienes del Estado - S.A.B.E.- y que los datos que resultan son fiel expresión de la realidad, sin emitir ni falsear datos.


Director de Administración
 C.P.N. HECTOR ABEL GANDU
 DIRECTOR PROVINCIAL DE GESTIÓN DE ADMINISTRACIÓN Y RECURSOS HUMANOS
 MINISTERIO DE VIVIENDA Y URBANIZACIÓN

Jefe Servicio Administrativo

C.P.N. FLORENCIA MONASTERIO
 TESORERA
 DIRECCIÓN PROV. DE GESTIÓN DE ADM. Y RR. HH.
 MINISTERIO DE VIVIENDA Y URBANIZACIÓN

Responsable Área Patrimonio

Responsable de Registro S.A.B.E.



ACTIVOS INTANGIBLES - En Pesos - al 31/12/ 2025

GOBIERNO DE LA PROVINCIA DE CATAMARCA
CONTADURIA GENERAL DE LA PROVINCIA

S.A.F. 48 - D.A. CONTABLE Y FINANC. DE LA SEC. DE VIVIENDA Y D

IPP	Valor de Origen				Depreciaciones				Valor Residual
	Saldo Inicio	Altas x Partida	Bajas x Part.	Saldo al Cierre	Acum.Inicio	Disminución Amort.	Amort. Ejercicio	Amort. Acum.	
481 Programas de Computación	53.627,13			53.627,13	53.561,13			53.561,13	66,00
489 Otros Activos Intangibles									
TOTALES GENERALES	53.627,13			53.627,13	53.561,13			53.561,13	66,00

Suscribimos la presente expresando que la información consignada surge del Sistema de Administración de Bienes del Estado - S.A.B.E.- y que los datos que resultan son fiel expresión de la realidad, sin omitir ni falsear datos. -

Director de Administración

Jefe Servicio Administrativo

Responsable Área Patrimonio

Responsable de Registro S.A.B.E.



ANEXO V – TITULO 6 – ESTADO DE SITUACION FINANCIERA – PATRIMONIAL -Nota Nº 10

Deudas al 31/12/2025

- en Pesos -



Deuda			
Detalle	Deuda Corriente	Deuda No Corriente	Observaciones
Deudas Comerciales			
Proveedores			
Contratistas de Obras			
Obligaciones a Pagar			
Subtotal	0,00	0,00	
Deudas Laborales			
Remuneraciones a Pagar			
Deudas Previsionales			
Prestaciones Sociales a Pagar			
Subtotal	0,00	0,00	
Deudas Fiscales			
Impuestos Nacionales a Pagar			
Ret. Imp. Nacionales a Depositar	130.498.852,05		
Ret. Imp. Provinciales a Depositar	66.160.894,15		
Ret. Imp. Municipales a Depositar	19.042.307,29		
Subtotal	215.702.053,49	0,00	
Otras Deudas			
Retencion Fodo. Reparos	118.115.742,12		
Subtotal	118.115.742,12	0,00	
Total Deudas	333.817.795,61	0,00	

Suscribimos la presente expresando que los datos consignados son fiel expresión de la realidad, sin omitir ni falsear datos.

Director de Administración

C.P.N. HECTOR ARIEL CANO
DIRECTOR PROVINCIAL DE GESTIÓN DE
ADMINISTRACIÓN Y RECURSOS HUMANOS
MINISTERIO DE VIVIENDA Y URBANIZACIÓN

Jefe Servicio Administrativo

P.N. FLORENCIA MONASTERIO
TESORERA
DIRECCIÓN PROV. DE GESTIÓN DE ADM. Y RR. HH.
MINISTERIO DE VIVIENDA Y URBANIZACIÓN

**ANEXO V – TITULO 6 – ESTADO DE SITUACION FINANCIERA – PATRIMONIAL
AL 31/12/2025**

ACTIVO		PASIVO	
Activo Corriente		Pasivo Corriente	
<u>Disponibilidades</u>	837.636.022,02	<u>Deudas (Nota N° 10)</u>	344.768.345,41
Caja (Notas N° 1.1 y N° 1.2)	0,00	Comerciales	334.534.626,70
Bancos (Nota N° 2)	763.688.057,53	Laborales	0,00
Fondos Rotatorios (Nota N° 3)	73.947.964,49	Fiscales	10.233.718,71
<u>Inversiones Financieras</u>	2.738.538.254,45	Otras	0,00
Inversiones temporarias (Nota N° 4)	2.738.538.254,45	<u>Otros pasivos</u>	0,00
<u>Créditos</u>	1.340.573.405,48	Total del Pasivo Corriente	344.768.345,41
Cuentas a cobrar (Nota N° 5)	1.340.573.405,48		
<u>Bienes de Cambio</u>	0,00	Pasivo no corriente	
Bienes de Cambio (Nota N° 6)	0,00	<u>Deudas (Nota N° 10)</u>	0,00
<u>Otros Activos (Nota N° 7)</u>	0,00	Deuda a Largo Plazo	0,00
Total del Activo Corriente	4.916.747.681,95	Préstamos a Largo Plazo	0,00
		Total del Pasivo No Corriente	0,00
Activo No Corriente			
<u>Inversiones Financieras (Nota N° 4)</u>	0,00		
<u>Créditos</u>	0,00	TOTAL PASIVO	344.768.345,41
Cuentas a cobrar (Nota N° 5)	0,00		
<u>Bienes de Uso (Nota N° 8.1)</u>	60.677.440,23		
Valores de Origen	132.360.349,18	PATRIMONIO NETO	
menos Amortizaciones Acumuladas	71.682.908,95	<u>Patrimonio Neto</u>	4.745.130.222,39
<u>Obras en Curso (Nota N° 8.2)</u>	0,00		
Construcciones Bs. Dominio Priv.	0,00	TOTAL PATRIMONIO NETO	4.745.130.222,39
Construcciones Bs. Dominio Púb.	0,00		
<u>Bienes Inmateriales (Nota N° 9)</u>	112.473.445,62		
Valores de Origen	168.730.334,00	TOTAL PASIVO Y PATRIMONIO NETO	5.089.898.567,80
menos Amortizaciones Acumuladas	56.256.888,38		
Total del Activo No Corriente	173.150.885,85		
TOTAL ACTIVO	5.089.898.567,80		

Las notas y anexos que se acompañan forman parte integrante del presente Estado Contable.

Suscribimos la presente expresando que los datos consignados son fiel expresión de la realidad, sin omitir ni falsear datos.

Director de Administración

Jefe de Servicio Administrativo

CARLOS SUAREZ
JEFE DEPARTAMENTO TESORERIA
CAJAL DE CREDITOS Y PRESTACIONES PROVINCIAL



NEXO V – TITULO 6 – ESTADO DE SITUACION FINANCIERA – PATRIMONIAL - Nota N° 1.1
 Cajas Chicas al 31/12/2025
 - en Pesos -

N°	Denominación de la Caja Chica	Instrumento Legal	Fondo Permanente o Rotatorio vinculado		Moneda	Monto	Saldo al 31/12/2011
			Denominación	N° Cuenta Bancaria			
TOTAL						0,00	

Suscribimos la presente expresando que los datos consignados son fiel expresión de la realidad, sin omitir ni falsear datos y afirmando que representan la totalidad de Cajas Chicas existentes al 31/12/2024 en el ámbito del S.A.F. que representamos.



Jefe Servicio Administrativo Financiero

Director de Administración

Tesorero
CARLOS SUAREZ
 JEFE DEPARTAMENTO TESORERIA
 CAJA DE CREDITOS Y PRESTACIONES PROVINCIAL

NEXO V – TITULO 6 – ESTADO DE SITUACION FINANCIERA – PATRIMONIAL - Nota Nº 1.2
 Recaudaciones a Depositar al 31/12/2025

- en Pesos -

Concepto	Moneda	Recursos Naturaleza	Fuente Financ.	Importe al 31/12/2010	Observaciones
Fondos de Jurisdicción Provincial Tributarios					
			Sub Total	0,00	
Fondos de Jurisdicción Provincial No Tributarios					
			Sub Total	0,00	
Fondos de Jurisdicción Nacional					
			Sub Total	0,00	
Fondos provenientes de Activos Fijos					
			Sub Total	0,00	
			TOTAL	0,00	

Suscribimos la presente expresando que los datos consignados son fiel expresión de la realidad, sin omitir ni falsear datos y afirmando que representan la totalidad de las Cajas Chicas existentes al 31/12/2024 en el ámbito del S.A.F que representamos



Director de Administración

Responsable S.A.F.

Tesorero

CARLOS SUAREZ
 JEFE DEPARTAMENTO TESORERIA
 CAJA DE CREDITOS Y PRESTACIONES PROVINCIAL

NEXO V – TITULO 6 – ESTADO DE SITUACION FINANCIERA – PATRIMONIAL – Nota N° 2
Bancos al 31/12/2025
 - en Pesos -

N°	Banco y Sucursal	Tipo de cuenta	N° de cuenta	Moneda	Denominación de la cuenta	Recurso Natural	Fuente Financ.	Saldo al 31/12/2025
_1	3155	Banco de la	Cuenta Corriente	46600513/53	RENTAS GRALES.	Pesos	1,2	47.165.689,73
_2	3155	Banco de la	Cuenta Corriente	46600520/53	CREDITOS	Pesos	1,2	112.829.031,47
_3	3155	Banco de la	Cuenta Corriente	46600526/71	SEGUROS	Pesos	1,2	268.864.896,19
_4	3155	Banco de la	Cuenta Corriente	46600564/01	QUINIOLA	Pesos	1,2	171.865.661,74
_5	3155	Banco de la	Cuenta Corriente	46600714/70	SUELDOS	Pesos	1,2	1.849.492,32
_6	3155	Banco de la	Cuenta Corriente	46602049/65	TELEBINGO	Pesos	1,2	123.610.046,47
_7	3155	Banco de la	Cuenta Corriente	46602269/97	REC. CRED. AGAP	Pesos	1,2	36.395.196,30
_8	3155	Banco de la	Cuenta Corriente	46604122/35	REC. SEG. ORG. AMPARO	Pesos	1,2	-
_9	3155	Banco de la	Cuenta Corriente	46600525/68	CASINO	Pesos	1,2	774.238,14
_10	3155	Banco de la	Cuenta Corriente	46602218/49	CONVENIO AGAP	Pesos	1,2	-
_11	3155	Banco de la	Cuenta Corriente	46604019/40	APORTES DE CAPITAL	Pesos	1,2	333.805,17
					TOTAL			763.688.057,53

Suscribimos la presente expresando que los datos consignados son fiel expresión de la realidad, sin omitir ni falsear datos y afirmando que representan la totalidad de Cajas Chicas existentes al 31/12/2024 en el ámbito del S.A.F. que representamos.

Director de Administración



Jefe de Servicio Administrativo

Tesorero

CARLOS SUAREZ
 JEFE DEPARTAMENTO TESORERIA
 CAJA DE CREDITOS Y PRESTACIONES PROVINCIAL

ANEXO V – TITULO 6 – ESTADO DE SITUACION FINANCIERA – PATRIMONIAL - Nota N° 3
Fondos Rotatorios al 31/12/2025
 - en Pesos -

N°	Banco y Sucursal	Tipo de cuenta	N° de cuenta	Moneda	Denominación del Fondo Rotatorio	Instrumento Legal	Recursos Naturaleza	Fuente Financ.	Saldo al 31/12/2010
_1	3155	Banco de la Nación Argentina	Cuenta Corriente	46603671/11	FRI GS. GRALES. SAF 50 CCYPP			1,2	69028042,16
_2	3155	Banco de la Nación Argentina	Cuenta Corriente	46603672/14	FRI COMISIONES SAF 50 CCYPP			1,2	2.725.184,75
_3	3155	Banco de la Nación Argentina	Cuenta Corriente	46603673/17	FRI CAJA CHICA SAF 50 CCYPP			1,2	2.194.737,58
TOTAL									73.947.964,49

Suscribimos la presente expresando que los datos consignados son fiel expresión de la realidad, sin omitir ni falsear datos.

Director de Administración



Jefe de Servicio Administrativo

Tesorero

CARLOS SUAREZ
 JEFE DEPARTAMENTO TESORERIA
 CAJAS DE CREDITOS Y PRESTACIONES PROVINCIAL

ANEXO V – TITULO 6 – ESTADO DE SITUACION FINANCIERA – PATRIMONIAL - Nota N° 4
Inversiones Financieras al 31/12/2025
 - en Pesos -

INVERSIONES CORRIENTES			INVERSIONES NO CORRIENTES		
Detalle	Importe	Observaciones	Detalle	Importe	Observaciones
Inversiones Temporarias					
BALANZ	23,00				
ADCAP PESOS PLUS- CLASE B	313.124.121,29				
ADCAP AHORRO DINAMICO- CLASE B	319.922.300,02				
ADCAP BALANCEADO XVI- CLASE B	2.105.491.810,14				
Subtotal	2.738.538.254,45		Subtotal	0,00	
Títulos y Valores					
Subtotal	0,00		Subtotal	0,00	
Total Inversiones Financieras Corrientes	2.738.538.254,45		Total Inversiones Financieras No Corrientes	0,00	

Suscribimos la presente expresando que los datos consignados son fiel expresión de la realidad, sin omitir ni falsear datos.

Director de Administración



Jefe Servicio Administrativo

Tesorero
CARLOS SUAREZ
 JEFE DEPARTAMENTO TESORERIA
 CALA DE CREDITOS Y PRESTACIONES PROVINCIAL

ANEXO V – TITULO 6 – ESTADO DE SITUACION FINANCIERA – PATRIMONIAL - Nota Nº 5
 Créditos al 31/12/2025
 - en Pesos -

Detalle	Créditos		Observaciones
	Créditos Corrientes	Créditos No Corrientes	
Créditos			
Por venta de Bienes			
Por venta de Servicios			
Por Sorteos al 29/12/2025 y 30/12/2025	19.203.281,20		
Cuentas a Cobrar	1.321.370.124,28		
Deudores Morosos			
Deudores en Gestión Judicial			
Por Ventas de Activos Fijos		0,00	
Subtotal	1.340.573.405,48	0,00	
Otros Créditos			
Subtotal	0,00	0,00	
Total Créditos	1.340.573.405,48	0,00	

Suscribimos la presente expresando que los datos consignados son fiel expresión de la realidad, sin omitir ni falsear datos.

Director de Administración

Jefe Servicio Administrativo



CARLOS SUAREZ
 JEFE DEPARTAMENTO TESORERIA
 CAJA DE CREDITOS Y PRESTACIONES PROVINCIALES

ANEXO V- TITULO 6- ESTADO DE SITUACION FINANCIERA-PATRIMONIAL- Nota N°6
Bienes de Cambio al 31/12/2025
 - en Pesos -

Detalle	Importe	Observaciones
Productos Terminados		
Producción en Proceso		
Materiales, Insumos y Materias Primas		
SIN MOVIMIENTO		
Total Bienes de Cambio	0,00	

Suscribimos la presente expresando que los datos consignados son fiel expresión de la realidad, sin omitir ni falsear datos.

Director de Administración



Jefe Servicio Administrativo

CARLOS SUAREZ
 JEFE DEPARTAMENTO TESORERÍA
 CAJA DE CREDITOS Y PRESTACIONES PROVINCIAL

ANEXO V – TITULO 6 – ESTADO DE SITUACION FINANCIERA – PATRIMONIAL - Nota N° 7
 Otros Activos al 31/12/2025
 - en Pesos -

Detalle	Importe	Observaciones
SIN MOVIMIENTO		
Total Otros Activos	0,00	

Suscribimos la presente expresando que los datos consignados son fiel expresión de la realidad, sin omitir ni falsear datos.

Director de Administración



Jefe Servicio Administrativo

CARLOS SUAREZ
 JEFE DEPARTAMENTO TESORERIA
 CAJA DE CREDITOS Y PRESTACIONES PROVINCIAL

ANEXO V – TITULO 6 – ESTADO DE SITUACION FINANCIERA – PATRIMONIAL -Nota N° 8.1

Bienes de Uso al 31/12/2025

- en Pesos -

Partida	Concepto	Valor de origen (1)				Depreciaciones				Valor Residual Contable (5)
		Al inicio	Altas	Bajas	Al cierre	Acumuladas al inicio (2)	Bajas (3)	Del ejercicio (*)	Acumuladas al cierre (4)	
411	Tierras y Terrenos	28.224,00			28.224,00		0,00			28.224,00
412	Edificios e Instalaciones	387.982,17			387.982,17		7.759,59		182.829,64	255.152,53
413	Otros Bienes Preexistentes				0,00					0,00
431	Maquinaria y Equipo de producción	16.720,09			16.720,09		584,50		8.790,92	7.929,17
432	Equipo de Transporte, Tracción y elevación	2.830.951,28			2.830.951,28		2.830.939,28		2.830.939,28	12,00
433	Equipo Sanitario y de Laboratorio	190.310,50			190.310,50		33.516,80		190.305,50	5,00
434	Equipo de Comunicación y señalamiento	2.299.535,20	279.000,00		2.578.535,20		462.847,78		1.490.952,12	1.087.583,08
435	Equipo Educativo y Recreativo	5.026.400,70	8.519.449,00		13.545.849,70		1.019.367,35		5.793.022,56	7.752.827,14
436	Equipos para Computación	35.045.262,90	42.778.980,00		77.824.242,90		21.840.168,61		40.762.664,62	37.061.578,28
437	Equipos de Oficina y Muebles	12.298.464,22	7.484.793,40		19.783.257,62		1.833.848,96		8.738.802,40	11.044.455,22
438	Herramientas y Repuestos Mayores	13.408.995,37			13.408.995,37		2.634.767,20		10.695.801,57	2.713.193,80
439	Equipos Varios	1.120.367,34	573.416,01		1.693.783,35		150.866,00		1.038.800,34	654.983,01
440	Equipo Militar y de Seguridad				0,00					0,00
450	Libros, Revistas y Otros	71.420,00			71.420,00					71.420,00
460	Obras de Arte	77,00			77,00					77,00
470	Serrovientes				0,00					0,00
	TOTALES	72.724.710,77	59.635.638,41	0,00	132.360.349,18	40.868.242,88	30.814.666,07	0,00	71.682.908,96	60.677.440,23

(4) Según datos del Cuadro 4.2 -Amortizaciones Acumuladas-

(5) Según datos del Cuadro 4.2 -Valor Residual-

(*) Surge por diferencia (*) = (4) - (2) + (3)

(1) Según datos del Cuadro 4.2 -Saldo al Cierre-

(2) Según datos del Cuadro 4.2.2 -Amortizaciones Acumuladas al inicio-

(3) Según datos del Cuadro 4.2.2 -Total Disminuciones-

Suscribimos la presente expresando que la información consignada surge del Sistema de Administración de Bienes del Estado - S.A.B.E.- y que los datos que resultan son fiel expresión de la realidad, sin omitir ni falsear datos.



Director de Administración

Jefe Servicio Administrativo

Responsable de Registro S.A.B.E.

CARLOS SUAREZ
JEFE DEPARTAMENTO TESORERIA
CAJA DE CREDITOS Y PRESTACIONES FINANCIERAS

ANEXO V – TITULO 6 – ESTADO DE SITUACION FINANCIERA – PATRIMONIAL -Nota N° 8.2
Obras en Curso al 31/12/2025
 - en Pesos -

Construcciones Bienes de Dominio Privado	Saldo al 31/12/2025	Observaciones
Sub-Total	0,00	
Construcciones Bienes de Dominio Público	Saldo al 31/12/2025	Observaciones
Sub-Total	0,00	
Total Obras en Curso al 31/12/2025	0,00	

Suscribimos la presente expresando que los datos consignados son fiel expresión de la realidad, sin omitir ni falsear datos.

Director de Administración



Jefe Servicio Administrativo

[Handwritten Signature]
CARLOS SUAREZ
 JEFE DEPARTAMENTO TESORERIA
 CAJA DE CREDITOS Y PRESTACIONES PROVINCIAL

ANEXO V – TITULO 6 – ESTADO DE SITUACION FINANCIERA – PATRIMONIAL -Nota N° 9
Activos Intangibles al 31/12/2025
 - en Pesos -

Partida	Concepto	Valor de origen (1)			Amortizaciones			Valor Residual Contable (5)		
		Al inicio	Altas	Bajas	Al cierre	Acumuladas al inicio (2)	Bajas (3)		Del ejercicio (*)	Acumuladas al cierre (4)
481	Programas de computación	155.333,99	168.575.000,01		168.730.334,00	65.222,38		56.191.666,00	56.256.888,38	112.473.445,62
489	Otros Activos Intangibles				0,00	0,00		0,00		0,00
	TOTALES	155.333,99	168.575.000,01	0,00	168.730.334,00	65.222,38	0,00	56.191.666,00	56.256.888,38	112.473.445,62

(1) Según datos del Cuadro 4.2 -Saldos al Cierre-

(2) Según datos del Cuadro 4.2.2 -Amortizaciones Acumuladas al inicio-

(3) Según datos del Cuadro 4.2.2 -Total Disminuciones-

(4) Según datos del Cuadro 4.2 -Amortizaciones Acumuladas-

(5) Según datos del Cuadro 4.2 -Valor Residual-

(*) Surgen por diferencia (*) = (4) - (2) + (3)

Suscribimos la presente expresando que la información consignada surge del Sistema de Administración de Bienes del Estado - S.A.B.E.- y que los datos que resultan son fiel expresión de la realidad, sin omitir ni falsear datos.



Director de Administración

Responsable Área Patrimonio

Responsable de Registro S.A.B.E.

CARLOS SUAREZ
 JEFE DEPARTAMENTO TESORERIA
 CALADE CREDITO Y PRESTACIONES PROVINCIAL

ANEXO V – TITULO 6 – ESTADO DE SITUACION FINANCIERA – PATRIMONIAL -Nota Nº 10
Deudas al 31/12/2025
 - en Pesos -

Deuda			
Detalle	Deuda Corriente	Deuda No Corriente	Observaciones
Deudas Comerciales			
Proveedores			
Contratistas de Obras			
Obligaciones a Pagar	334.534.626,70		
Subtotal	334.534.626,70	0,00	
Deudas Laborales			
Remuneraciones a Pagar			
Deudas Previsionales			
Prestaciones Sociales a Pagar			
Subtotal	0,00	0,00	
Deudas Fiscales			
Impuestos Nacionales a Pagar	0,00		
Ret. Imp. Nacionales a Depositar	3.573.143,05		
Ret. Imp. Provinciales a Depositar	6.660.575,66		
Subtotal	10.233.718,71	0,00	
Otras Deudas			
Subtotal	0,00	0,00	
Total Deudas	344.768.345,41	0,00	

Suscribimos la presente expresando que los datos consignados son fiel expresión de la realidad, sin omitir ni falsear datos.

Director de Administración

Jefe Servicio Administrativo



CARLOS SUAREZ
 JEFE DEPARTAMENTO TESORERIA
 CAJA DE CREDITOS Y PRESTACIONES PROVINCIAL



ANEXO V

ESTADO DE SITUACION FINANCIERA - PATRIMONIAL
AL 31 de Diciembre del 2025

ACTIVO		PASIVO	
Activo Corriente		Pasivo Corriente	
Disponibilidades	1,776,424,567.51	Deudas (Nota N° 10)	968,053,111.83
Caja (1,2 y N° 1.3)	202,828.22	Comerciales	0.00
Banco (Nota N° 2)	1,770,018,146.63	Laborales	0.00
Fondos Rotatorios (Nota N° 3)	6,203,592.66	Fiscales	0.00
		Otras	968,053,111.83
Inversiones Financieras	0.00	Otros Pasivos	0.00
Inversiones Temporarias (Nota 4)	0.00	Total del Pasivo Corriente	968,053,111.83
Créditos	6,396,390,302.00		
Cuentas a cobrar (Nota N° 5)	6,396,390,302.00	Pasivo No Corriente	
Bienes de Cambio	0.00	Deudas (Nota N° 10)	0.00
Bienes de Cambio (Nota N° 6)	0.00	Deuda a Largo Plazo	0.00
Otros Activos (Nota 7)	0.00	Préstamos a Largo Plazo	0.00
Total del Activo Corriente	8,172,814,869.51	Total del Pasivo No Corriente	0.00
Activo No Corriente		TOTAL PASIVO	968,053,111.83
Inversiones Financ. (Nota N° 4)	0.00		
Créditos	86,614,131,072.00	PATRIMONIO NETO	
Cuentas a Cobrar (Nota N° 5)	86,614,131,072.00	Patrimonio Neto	116,357,715,942.80
Bienes de Uso (Nota N° 8.1)	276,755,618.51	TOTAL PATRIMONIO NETO	116,357,715,942.80
Valores de Origen	456,518,448.86		
Menos Amortizac. Acumuladas	179,762,830.35		
Obras en Curso - Nota 8,2	22,262,067,480.61		
Bienes Inmateriales (Nota N° 9)	14.00		
Valores de Origen	8,469.06		
Menos Amortizac. Acumuladas	8,455.06		
Total del Activo No Corriente	109,152,954,185.12		
TOTAL ACTIVO	117,325,769,054.63	TOTAL PASIVO Y PATRIM.NETO	117,325,769,054.63

Tesoroero
C.P.N. HERMAN GUSTAVO TULA
 M.P. N° 1698 - C.P.C.E.Ca.
 TESORERO
 INSTITUTO PROVINCIAL DE LA VIVIENDA

Responsable de Reg. Contable
MARIA FLAVIA ELISABETTA
 A.G. DPTO. CONTADURIA
 INSTITUTO PROV. DE LA VIVIENDA

Direct. De Admin y Contab.
C.P.N. BRAHIM SALEME
 M.P. N° 1574
 DIRECTOR DE ADM. Y CONTAB.
 INSTITUTO PROV. DE LA VIVIENDA

ANEXO V - TITULO 6 - ESTADO DE SITUACION FINANCIERA - PATRIMONIAL
Cajas Chicas al 31 de Diciembre del 2025

Nota N° 1,1

N°	Denominación de la Caja Chica	Instrumento		Fondo Permanente o Rotatorio Vinculado		Moneda	Monto	Saldo al 31/12/2025
		Legal	Res.	Denominación	N° Cta. Bancaria			
1	Dirección de Administr. Y C.	Res. 2430/25		Fondo Permanente N° 1	46600530/62	Pesos	200,000.00	0.00
2	Despacho de Administración	Res. 2430/25		Fondo Permanente N° 1	46600530/62	Pesos	600,000.00	0.00
3	Tesorería	Res. 2430/25		Fondo Permanente N° 1	46600530/62	Pesos	300,000.00	0.00
TOTAL								0.00

Suscribimos la presente expresando que los datos consignados representan la totalidad de las cajas chicas existentes en el ámbito del S.A.F que representamos pero que dicha rendición y reposición no fue realizada a la fecha, y el cual será subsanada a la brevedad.

MARIA ELAVIA ELISABETTA
A.C. EN TO. CONTADURIA
INSTITUTO PROV. DE LA VIVIENDA

C.P.N. HERMANO JUSTINO TULA
M.P. N° 1896 - C.P.O.E.Gr.
TESORERO
INSTITUTO PROVINCIAL DE LA VIVIENDA

C.P.N. BRATHIM SALTINE
M.P. N° 1674
DIRECTOR DE ADA Y CONTAB.
INSTITUTO PROV. DE LA VIVIENDA



ANEXO V - TITULO 6 - ESTADO DE SITUACION FINANCIERA - PATRIMONIAL
Recaudaciones a depositar al 31 de Diciembre del 2025
NOTA Nº 1,2

CONCEPTO	Moneda	Recursos Naturaleza	Fuente Financiac.	EODF	Importe al 31/12/2025	Observaciones
Fondos de Jurisd. Prov. Tributarios						
Producido I.P.V. 31/12/2025			Sub Total			
De Personas Físicas . 31/12/2025			1.2	202	\$ 0.00	
			1.2	202	\$ 0.00	
			Sub Total		0.00	
Fondos de Jurisd. Nacional			Sub Total		0.00	
Otros Fondos Pendientes de Depós.			Sub Total		0.00	
			Sub Total		0.00	
			Sub Total		0.00	
TOTAL					0.00	

Suscribimos la presente expresando que los datos consignados son fiel expresión de la realidad, sin omitir ni falsear datos y afirmando que representan la totalidad de la Recaudación a depositar al 31/12/2025.-en el ámbito del S.A.F. que representamos.-

Tesorero

 C.P.N. HERNÁN GUSTAVO TULA
 M.P. N° 1698 - C.P.C.E. Ca.
 TESORERO
 INSTITUTO PROVINCIAL DE LA VIVIENDA

Responsable del registro Contable

 MARIA FLAVIA ELISABETTA
 AG. ENFO. CONTABILIDAD
 INSTITUTO PROV. DE LA VIVIENDA

Director de Administración y Contab.

 C.P.N. BRAHIM SALEME
 M.P. N° 1574
 DIRECTOR DE ADM. Y CONTAB.
 INSTITUTO PROV. DE LA VIVIENDA

ANEXO V - TITULO 6 - ESTADO DE SITUACION FINANCIERA - PATRIMONIAL
Fondos Permanentes o Rotatorios Pendientes de rendición al 31 de Diciembre de 2025

Nota N° 1,3

N°	Denominación	Instrumento		Natural Recurso	Cta.Cte N°	Moneda	Total Monto	Sdo. Pdte.de Rendic.al 31/12/2025
		Legal						
1	Fondo Permanente N° 1	D.0365/01, D.1238/05, D.1973/06		Fdos. Nacionales	46600530/62	Pesos	7,000,000.00	\$ 203,329.50
2	Fondo Permanente N° 2	D.0365/01, D.1238/05, D.1973/06		Fdos. Nacionales	46600542/77	Pesos	7,000,000.00	-501.28
TOTAL							202,828.22	

Suscribimos la presente expresando que los datos consignados representan la totalidad de los fondos permanentes existentes en el ambito dd el S.A.F que representamos.

Tesorero

C.P.N. BERNABE GUSTAVO TULA
 M.P. N° 1468 - C.P.C.E. Ca.
 TESORERO
 INSTITUTO PROVINCIAL DE LA VIVIENDA

Responsable del registro Contable

MARIA FLAVIA ELISABETTA
 M.C. D.P.T.O. CONTADURIA

Director de Administración y Contab.

C.P.N. BRAHIM SALEME
 M.L.P. N° 1574
 DIRECTOR DE ADM. Y CONTAB.
 INSTITUTO PROV. DE LA VIVIENDA





NOTA N° 2

ANEXO V - TITULO 6 - ESTADO DE SITUACION FINANCIERA - PATRIMONIAL
Bancos al 31 de Diciembre de 2025

N°	Banco y Sucursal	Tipo de Cuenta	N° de Cuenta	Moneda	Denominación de la Cuenta	Recursos Naturaleza	Fuente Financiac.	EODF	Saldo al 31/12/2025
1	Banco de la Nac.Arg.	Cta.Cte.	46600477/12	Pesos	Producido I.P.V.	Rec.Proprios	1.2	202	\$ 2,493,256.25
2	Banco de la Nac.Arg.	Cta.Cte.	46600480/00	Pesos	Recupero de crédito	Rec.Proprios	1.2	202	\$ 197,263,069.41
3	Banco de la Nac.Arg.	Cta.Cte.	46600572/04	Pesos	Fondos FO.NA.VI.	Fdos.Nacion.	1.4	418	\$ 34,635,023.39
4	Banco de la Nac.Arg.	Cta.Cte.	46600697/44	Pesos	Fondos de Garantia	Fdos.de Terc.	-	-	\$ 968,053,111.83
5	Banco de la Nac.Arg.	Cta.Cte.	46601412/44	Pesos	Pago Retenc.Afip	Fdos.Nacion.	-	-	\$ 30,745,492.83
6	Banco de la Nac.Arg.	Cta.Cte.	46601550/81	Pesos	Gastos de Funcion.	Fdos.Nacion.	1.4	418	\$ 580,355.77
7	Banco de la Nac.Arg.	Cta.Cte.	46603035/45	Pesos	IPV- Cta. Sueldos	Fdos.Nacion.	-	-	\$ 108,468,885.27
8	Banco de la Nac.Arg.	Cta.Cte.	46603153/64	Pesos	Cont. Figurativas	Fdos.Nacion.	1.4	120	\$ 806,251.52
9	Banco de la Nac.Arg.	Cta.Cte.	46603635/87	pesos	Prog. Casa Propia	Rec.Proprios	1.4	936	\$ 366,008,228.41
10	Banco de la Nac.Arg.	Cta.Cte.	46603636/90	Pesos	Prog. "Suelo Urbano"	Fdos.Nacion.	1.4	930	\$ 1,425,810.22
11	Banco de la Nac.Arg.	Cta.Cte.	46603513/56	Pesos	Prog. "LOTEAR"	Fdos.Nacion.	1.4	931	\$ 48,251,802.28
12	Banco de la Nac.Arg.	Cta.Cte.	46604414/53	Pesos	Fondo Rotatorio	Fdos.Nacion.	-	-	\$ 0.00
13	Banco de la Nac.Arg.	Cta.Cte.	46604551/87	Pesos	Ahorro Previo	Fdos. Prov.	1.4	120	\$ 0.00
14	Banco de la Nac.Arg.	Cta. Cte	46605025/38	Pesos	Conv. Min. de Viv. y Urb.	Fdos. Prov.	-	-	\$ 0.00
15	Banco Galicia	Cta.Cte.	5110-7143-6	pesos	Recupero de crédito	Rec.Proprios	-	-	\$ 11,286,859.45
16									
									1,770,018,146.63

Director de Administración y Contab.

M.P. RAFAEL SALDOME
M.P. RAFAEL SALDOME
DIRECTOR DE ADM. Y CONTAB.
INSTITUTO PROV. DE LA VIVIENDA

Responsable del registro Contable

MARIA FLAVIA ELISABETTA
M.P. FLAVIA ELISABETTA
RESPONSABLE DEL REGISTRO CONTABLE
INSTITUTO PROV. DE LA VIVIENDA

Tesorero

C.P.N. HERMAN GUSTAVO TULA
M.P. HERMAN GUSTAVO TULA
TESORERO
INSTITUTO PROVINCIAL DE LA VIVIENDA

ANEXO V - TITULO 6 - ESTADO DE SITUACION FINANCIERA - PATRIMONIAL
Fondos Rotatorios al 31 de Diciembre de 2025

NOTA Nº 3

Nº	Banco y Sucursal	Tipo de Cuenta	Nº de Cuenta	Moneda	Denominación del Fondo Rotat.	Instrumento Legal	Recursos Naturaleza	Fuente Financ.	Saldo al 31/12/2025
1	Bco.de la Nac.Arg.	Cta.Cte.	46600530/62	Pesos	Fdo.Perm.Nº 1	D.0365/01 D.1238/05 D.1973/06	Fdos.Nacion.	418	\$ 577,731.77
2	Bco.de la Nac.Arg.	Cta.Cte.	46600542/77	Pesos	Fdo.Perm.Nº 2	D.0365/01 D.1238/05 D.1973/06	Fdos.Nacion.	418	\$ 5,625,860.89
TOTAL									6,203,592.66

Suscribimos la presente expresando que los datos consignados por cada una de las cuentas son fiel expresión de la realidad, sin omitir ni falsear datos y afirmando que las mismas representan la totalidad de Cuentas Bancarias de Fondos Permanentes abiertas en el ámbito del S.A.F. que representamos.-

Tesorero
C.P.M. HERNÁNDEZ JUSTINO TULA
M.P. Nº 788 - C.P.C.E. Ca.
TESORERO
INSTITUTO PROVINCIAL DE LA VIVIENDA

Responsable del registro Contable
MARIA FLAVIA ELISABETTA
A/C. EPTO. CONTADURIA
INSTITUTO PROV. DE LA VIVIENDA

Director de Administración y Con.
C.P.M. BRAHIM SALEM
M.P. Nº 1574
DIRECTOR DE ADM. Y CONTAB.
INSTITUTO PROV. DE LA VIVIENDA





ANEXO V - TITULO 6 - ESTADO DE SITUACION FINANCIERA - PATRIMONIAL
 INVERSIONES FINANCIERAS AL 31 De Diciembre de 2025
 NOTA N° 4

INVERSIONES CORRIENTES			INVERSIONES NO CORRIENTES		
Detalle	Importe	Observaciones	Detalle	Importe	Observaciones
Inversiones Temporarias			Inversiones Temporarias		SIN MOVIMIENTOS
Subtotal	0.00		Subtotal	0.00	
Títulos y Valores			Títulos y Valores	0.00	
Subtotal	0.00		Subtotal	0.00	
Total Invers. Financ. Corrientes	0.00		Total Invers. Financ. No Ctes	0.00	

Tesorero

C.P.K. HERNANDEZ ESTAVO TULA
 M.P.N° 18698 C.P.C.E.Ca.
 TESORERO
 INSTITUTO PROVINCIAL DE LA VIVIENDA

Responsable del registro Contable

C.P. LA WILMA ELISABETTA
 A.C. DFTO. CONTADURIA
 INSTITUTO PROV. DE LA VIVIENDA

Director de Administración y Contab.

C.P.K. BRAHIM SALEME
 M.P. N° 1574
 DIRECTOR DE ADM. Y CONTAB.
 INSTITUTO PROV. DE LA VIVIENDA



ANEXO V - TITULO 6 - ESTADO DE SITUACION FINANCIERA - PATRIMONIAL
Créditos al 31 de Diciembre de 2025

NOTA Nº 5

CREDITOS			
Detalle	Créditos Corrientes	Créditos No corriente	Observaciones
Créditos			
Por venta de Bienes			
Por Venta de Servicios			
Documentos a Cobrar			
Cuentas a Cobrar	6,396,390,302.00	86,614,131,072.00	Ver Composición en fs. Sig.
Deudores Morosos			
Deudores en gestión Judicial			
Por Venta de Activos Fijos			
Subtotal	6,396,390,302.00	86,614,131,072.00	
Otros Créditos			
Total Créditos	6,396,390,302.00	86,614,131,072.00	

Suscribimos la presente expresando que los datos consignados son fiel expresión de la realidad, sin omitir ni falsear datos.

Tesorero

 C.P.N. HERNÁN JUSTINO TULA
 M.P. N° 1098 - C.A.P.C.E. Co.
 TESORERO
 INSTITUTO PROVINCIAL DE LA VIVIENDA

Responsable del registro Contable

 MARIA FLAVIA ELISABETTA
 A.C. CONTABILIDAD
 INSTITUTO PROV. DE LA VIVIENDA

Director de Administración y Contab.

 C.P.N. GERARDO SALENTE
 M.P. N° 1574
 DIRECTOR DE ADM. Y CONTAB.
 INSTITUTO PROV. DE LA VIVIENDA

CUENTAS A COBRAR COMERCIALES
al 31 de Diciembre de 2025



ACTIVO CORRIENTE		
Cuentas Comerciales a Cobrar a Corto Plazo		
Se Obtiene Multiplicando la facturación Mensual de cada operatoria por doce, más la sumatoria de la deuda Total.-		
Facturación Mensual		5,586,527,004.00
Adjudicatarios Viviendas FO.NA.VI.		5,098,599,360.00
Adjudicatarios Operatorias Especiales		487,927,644.00
Deuda Total de Adjudicatarios al 31/12/2024		809,863,298.00
Adjudicatarios Viviendas FO.NA.VI.		\$ 803,144,078.00
Adjudicatarios Operatorias Especiales		\$ 6,719,220.00
Total Deudas a Cobrar Corrientes		6,396,390,302.00
ACTIVO NO CORRIENTE		
Cuentas Comerciales a Cobrar a Largo Plazo		
Se obtiene restando al Saldo de Cancelación de Cada operatoria menos el total de la Facturación Anual y la deuda total		
Saldos de Cancelación		
Adjudicatarios Viviendas FO.NA.VI.		\$ 83,976,309,644.00
Adjudicatarios Operatorias Especiales		\$ 9,034,211,730.00
Total Saldos de Cancelación		93,010,521,374.00
Menos total deudas a Cobrar corrientes		6,396,390,302.00
Total de Deudas a Cobrar No Corrientes.-		86,614,131,072.00

Tesorero

Responsable del registro Contable

Director de Administración y Contab.

C.P.N. GUSTAVO TULA
M.P. N° 1698 - C.P.C.E.Ca.
TESORERO
INSTITUTO PROVINCIAL DE LA VIVIENDA

MARIA FLAVIA ELICABETTA
C.C. DPTO. CONTADURIA
INSTITUTO PROV. DE LA VIVIENDA

C.P.N. BRAHIM SALEME
M.P. N° 1574
DIRECTOR DE ADM. Y CONTAB.
INSTITUTO PROV. DE LA VIVIENDA



ANEXO V - TITULO 6 - ESTADO DE SITUACION FINANCIERA - PATRIMONIAL

Bienes de Cambio al 31 de diciembre de 2025

NOTA N° 6

Detalle	Importe	Observaciones
Productos Terminados	0.00	SIN MOVIMIENTO
Producción en Proceso	0.00	SIN MOVIMIENTO
Materiales, Insumos y Materias Primas	0.00	SIN MOVIMIENTO
Total Bienes de Cambio	0.00	

Suscribimos la presente expresando que los datos consignados son fiel expresión de la realidad, sin omitir ni falsear datos.-


Tesorero
C.P.K. HERNÁN GUSTAVO TULA
 M.P. N° 7698 - C.P.C.E.Ca.
 TESORERO
 INSTITUTO PROVINCIAL DE LA VIVIENDA


Responsable del registro Contable
MARIA FLAVIA ELISABETTA
 A/C. DPTO. CONTADURIA
 INSTITUTO PROV. DE LA VIVIENDA


Director de Administración y Contab.
C.P.M. BRAHIM DAL EME
 M.P. N° 1374
 DIRECTOR DE ADM. Y CONTAB.
 INSTITUTO PROV. DE LA VIVIENDA

ANEXO V - TITULO 6 - ESTADO DE SITUACION FINANCIERA - PATRIMONIAL
Otros Activos al 31 de Diciembre de 2025

Detalle	Importe	Observaciones
SIN MOVIMIENTOS	SIN MOVIMIENTOS	SIN MOVIMIENTOS
Total Otros Activos	0.00	

Suscribimos la presente expresando que los datos consignados son fiel expresión de la realidad, sin omitir ni falsear datos.

Tesorero



C.P.N. HERNÁN GUSTAVO TULA
M.P.N° 1698 - C.P.C.E.Ca.
TESORERO
INSTITUTO PROVINCIAL DE LA VIVIENDA

Responsable del registro Contable



MARÍA FLAVIA ELISABETTA
AV. DPTO. CONTADURIA
INSTITUTO PROV. DE LA VIVIENDA

Director de Administración y Contab.



C.P.N. BRAHIM SALEME
M.P.N° 1574
DIRECTOR DE ADM. Y CONTAB.
INSTITUTO PROV. DE LA VIVIENDA



GOBIERNO DE LA PROVINCIA DE CATAMARCA
CONTADURIA GENERAL DE LA PROVINCIA

Nota N° 8.1

Fecha de Emisión: 07/01/2026

BIENES DE USO - En Pesos - al 31/12/2025

S.A.F. 51 - INSTITUTO PROVINCIAL DE LA VIVIENDA

IPP	Saldo Inicio	Valor de Origen			Saldo al Cierre	Depreciaciones				Valor Residual	
		Altas x Partida	Bajas x Part.			Disminución Amort. Bajas	Amort. Ejercicio	Amort. Acum.			
411 Tierras y Terrenos	96.052.827,98				96.052.827,98						96.052.827,98
412 Edificios e Instalaciones											
413 Otros Bienes Preexistentes											
431 Maquinarias y Equipos de	172,28				172,28					166,28	6,00
432 Equipo de Transporte, Tracción y	152.062.426,11				152.062.426,11					23.732.769,60	89.219.405,80
433 Equipos Sanitarios y de Laboratorio	67.057,90				67.057,90					67.026,99	31,00
434 Equipos de Comunicación y	5.335.130,72	900.000,00			6.235.130,72					1.025.330,02	4.441.677,40
435 Equipo Educativo y Recreativo	10.191.764,15	4.953.180,00			15.144.944,15					5.244.205,83	9.473.926,08
436 Equipos para Computación	75.450.587,50	21.350.000,00			99.800.587,50					26.612.655,83	69.648.767,18
437 Equipos de Oficina y Muebles	64.347.143,09	17.545.000,00			81.062.143,09					13.068.116,67	31.502.292,10
438 Herramientas y Repuestos Mayores	107.590,75				107.590,75					11.305,50	86.767,25
439 Equipos Varios	2.351.258,96				2.351.258,96					211.489,70	669.167,76
440 Equipo Militar y de Seguridad											
450 Libros, Revistas y Otros Elementos	4.303,34				4.303,34						4.303,34
460 Obras de Arte											
470 Semovientes											
TOTALES GENERALES	411.770.266,86	44.748.180,00			456.518.448,86	103.249.271,00			76.513.559,35	179.762.830,35	276.755.618,51

Suscribimos la presente expresando que la información consignada surge del Sistema de Administración de Bienes del Estado - S.A.B.E. - y que los datos que resultan son fiel expresión de la realidad, sin omitir ni falsos datos.-

Director de Administración

Jefe Servicio Administrativo

Responsable Área Patrimonio

Responsable de Registro S.A.B.E.




ANEXO V - TITULO 6 - ESTADO DE SITUACION FINANCIERA - PATRIMONIAL
Obras en Curso al 31 de Diciembre de 2025

NOTA N° 8,2

Construcciones de Bienes en Dominio Privado	Saldo al 31/12/2024	Observaciones
Construcción de Viviendas (2025 -Pagado IPV)	16,915,243,475.76	
Construcción de Viviendas (deuda -Pagado IPV)	0.00	
Subtotal	16,915,243,475.76	
Construcciones de Bienes en Dominio Público		
Construcción en Dominio Público (2025 -Pagado IPV)	5,346,824,004.85	
Construcción en Dominio Público (deuda-Pagado IPV)	5,346,824,004.85	
Subtotal	5,346,824,004.85	
Total Obras en curso al 31/12/2025	22,262,067,480.61	

Suscribimos la presene expresando que los datos consignados son fiel expresión de la realidad, sin omitir ni falsear datos.-


CPN. FERNANDEZ GUSTAVO TUJA
 M.P. N° 1558 - C.P.C.E.Ga.
 TESORERO
 INSTITUTO PROVINCIAL DE LA VIVIENDA


MARIA FLAVIA ELISABETTA
 M.P. N° 1574
 DIRECTOR DE ADM. Y CONTAS
 INSTITUTO PROV. DE LA VIVIENDA

Director de Administración y Contab.


CPN. BRAHIM SALEME
 M.P. N° 1574
 DIRECTOR DE ADM. Y CONTAS
 INSTITUTO PROV. DE LA VIVIENDA



GOBIERNO DE LA PROVINCIA DE CATAMARCA
CONTADURIA GENERAL DE LA PROVINCIA

Nota N° 9

Fecha de Emisión: 07/01/2026

ACTIVOS INTANGIBLES - En Pesos - al 31/12/ 2025

S.A.F. 51 - INSTITUTO PROVINCIAL DE LA VIVIENDA

IPP	Valor de Origen	Depreciaciones			Valor Residual							
		Saldo Inicio	Altas x Partida	Bajas x Part.		Saldo al Cierre	Acum. Inicio	Disminución Amort.	Amort. Ejercicio	Amort. Acum.		
491 Programas de Computación	8.469,06				8.469,06							
489 Otros Activos Intangibles												
TOTALES GENERALES	8.469,06				8.469,06							14,00

Suscribimos la presente expresando que la información consignada surge del Sistema de Administración de Bienes del Estado - S.A.B.E.- y que los datos que resultan son fieles expresión de la realidad, sin omitir ni falsear datos.-

Director de Administración

Jefe Servicio Administrativo

Responsable Área Patrimonio

Responsable de Registro S.A.B.E.



ANEXO V - TITULO 6 - ESTADO DE SITUACION FINANCIERA - PATRIMONIAL
Deudas al 31 de Diciembre de 2025

NOTA N° 10



DETALLE	DEUDA CORRIENTE	DEUDA NO CORRIENTE	OBSERVACIONES
DEUDAS COMERCIALES			
Proveedores	0.00	0.00	
Contratistas de Obras	0.00	0.00	
Obligaciones a Pagar			
Sub total	0.00	0.00	
DEUDAS LABORALES			
Remuneraciones a Pagar		0.00	
Deudas Previsionales	0.00	0.00	
Prestaciones Sociales a Pagar	0.00	0.00	
Sub total	0.00	0.00	
Deudas Fiscales			
Impuestos Nacionales a Pagar	0.00	0.00	
Ret. Impuestos Nacionales a Depositar	0.00	0.00	
Ret. Impuestos Provinciales a Depositar	0.00	0.00	
Sub total	0.00	0.00	
Otras Deudas			
Fondos de garantía a Depositar	0.00	0.00	
Fondos de Terceros a Devolver	0.00	0.00	
Retenciones de Sueldos 2020	0.00	0.00	
Fondos de Garantía en Depósito	968,053,111.83		
Sub total	968,053,111.83	0.00	
TOTAL DEUDAS	968,053,111.83	0.00	

Tesorero

C.P.N. HERNAN GUSTAVO TULA
M.P. N° 1698 - C.P.C.E.Ca.
TESORERO
INSTITUTO PROVINCIAL DE LA VIVIENDA

Responsable del Registro Contable

C.P.N. FLAVIA ELISABETTA
M.P. N° 1698 - C.P.C.E.Ca.
DPTO. CONTADURIA
INSTITUTO PROV. DE LA VIVIENDA

Director de Administración y Contab.

C.P.N. BRAHIM SALEME
M.P. N° 1574
DIRECTOR DE ADM. Y CONTAB.
INSTITUTO PROV. DE LA VIVIENDA

ANEXO V

**TITULO-6-ESTADO DE SITUACION FINANCIERA - PATRIMONIAL
AL 31 DE DICIEMBRE DE 2025**

ACTIVO		PASIVO	
Activo Corriente		Pasivo Corriente	
Disponibilidades	2.715.261.073,70	Deudas (Nota N° 10)	2.414.637.739,70
Caja (Notas N° 1.1 y N° 1.2)	1.208.031,81	Comerciales	1.362.461,87
Bancos (Nota N° 2)	2.711.500.916,68	Laborales	2.413.060.328,49
Fondos Rotatorios (Nota N° 3)	2.552.125,21	Fiscales	214.949,34
Inversiones Financieras		Otras	0,00
Inversiones temporarias (Nota N° 4)	0,00	Otros pasivos	0,00
Créditos	33.543.745.331,56	Total del Pasivo Corriente	2.414.637.739,70
Cuentas a cobrar (Nota N° 5)	33.543.745.331,56		
Bienes de Cambio	0,00	Pasivo no corriente	
Bienes de Cambio (Nota N° 6)	0,00	Deudas (Nota N° 10)	0,00
Otros Activos (Nota N° 7)	0,00	Deuda a Largo Plazo	
Total del Activo Corriente	36.259.006.405,26	Préstamos a Largo Plazo	0,00
Activo No Corriente		Total del Pasivo No Corriente	0,00
Inversiones Financieras (Nota N° 4)	0,00		
Créditos	0,00	TOTAL PASIVO	2.414.637.739,70
Cuentas a cobrar (Nota N° 5)	0,00		
Bienes de Uso (Nota N° 8)	7.432.771,04	PATRIMONIO NETO	
Valores de Origen	43.109.144,27	Patrimonio Neto	33.851.801.483,60
menos Amortizaciones Acumuladas	35.676.373,23	TOTAL PATRIMONIO NETO	33.851.801.483,60
Bienes Inmateriales (Nota N° 9)	47,00		
Valores de Origen	777.718,47	TOTAL PASIVO Y PATRIMONIO	36.266.439.223,30
menos Amortizaciones Acumuladas	777.671,47		
Total del Activo No Corriente	7.432.818,04		
TOTAL ACTIVO	36.266.439.223,30		

Las notas y anexos que se acompañan forman parte integrante del presente Estado Contable.

Suscribimos la presente expresando que los datos consignados son fiel expresión de la realidad, sin omitir ni falsear datos.

C.P.N. PABLO AVELINO ASEVEY
DIRECTOR PROVINCIAL DE ADMINISTRACION
AGENCIA DE REGISTRO Y CATASTRO - ARCAT

Director de Administración



C.P.N. ANA LAURA CUBAS
JEFE DPTO. SERV. ADMINISTRATIVO
ADMINISTRACION GENERAL DE RENTAS

Jefe Servicio Administrativo Financiero

ANEXO V - TITULO 6-ESTADO DE SITUACION FINANCIERA - PATRIMONIAL -Nota N° 1.1
Cajas Chicas al 31/12/2025

N°	Denominación de la Caja Chica	Instrumento Legal	Fondo Permanente o Rotatorio vinculado		Moneda	Monto	Saldo al 31/12/2025
			Denominación	N° Cuenta Bancaria			
1	CAJA CHICA - DIRECCIÓN EJECUTIVA -	RES. INTERNA D.E. ARCA N° 041-2024	CAJA CHICA - DIRECCIÓN EJECUTIVA - (AMPLIACIÓN)	46600590-16	PESOS	300.000,00	25.314,30
2	CAJA CHICA - DIRECCIÓN PROVINCIAL DE CAPITAL HUMANO	RES. INTERNA D.E. ARCA N° 041-2024 / RES. INTERNA D.E. ARCA N° 001-2025	CAJA CHICA - DIRECCIÓN PROVINCIAL CAPITAL HUMANO (CAMBIO DE DENOMINACIÓN - CAMBIO DE RESPONSABLE)	46600590-16	PESOS	60.000,00	29.600,00
3	CAJA CHICA N° 01 - SERVICIO ADMINISTRATIVO -	RES. INTERNA D.E. ARCA N° 041-2024	CAJA CHICA N° 01 - SERVICIO ADMINISTRATIVO - (AMPLIACIÓN-CAMBIO DE RESPONSABLE)	46600590-16	PESOS	300.000,00	11.053,70
4	CAJA CHICA N° 05 - ADM. GRAL. DE RENTAS	RES. INTERNA D.E. ARCA N° 135-2024	CAJA CHICA N° 05 - ADM. GRAL. DE RENTAS - (AMPLIACIÓN)	46600590-16	PESOS	200.000,00	0,00
5	CAJA CHICA - DIRECCION GENERAL DE CATASTRO -	RES. INTERNA D.E. ARCA N° 041-2024	CAJA CHICA - DIRECCION GENERAL DE CATASTRO - (CAMBIO DE RESPONSABLE)	46600590-16	PESOS	60.000,00	100,00
6	CAJA CHICA - DIRECCIÓN GRAL REGISTRO DE LA PROPIEDAD INMOBILIARIA -	RES. INTERNA D.E. ARCA N° 169-2024	CAJA CHICA - DIRECCION GRAL REGISTRO DE LA PROPIEDAD INMOBILIARIA - (CAMBIO DE RESPONSABLE)	46600590-16	PESOS	60.000,00	0,00
7	CAJA CHICA - DIRECCION PROVINCIAL DE TECNOLOGIAS -	RES. INTERNA D.E. ARCA N° 243-2024	CAJA CHICA - DIRECCION PROVINCIAL DE TECNOLOGIAS - (CAMBIO DE RESPONSABLE)	46600590-16	PESOS	100.000,00	0,00
8	CAJA CHICA - DELEGACIÓN DE ANDALGALÁ	RES. INTERNA D.E. ARCA N° 002-2023	CAJA CHICA - DELEGACIÓN DE ANDALGALÁ - (AMPLIACIÓN)	46600590-16	PESOS	60.000,00	2.100,00
9	CAJA CHICA - DELEGACIÓN RECREO -	RES. INTERNA D.E. ARCA N° 155-2024	CAJA CHICA - DELEGACIÓN RECREO - (CAMBIO DE RESPONSABLE)	46600590-16	PESOS	60.000,00	0,00
10	CAJA CHICA - DELEGACION BELÉN -	RES. INTERNA D.E. ARCA N° 002-2023	CAJA CHICA - DELEGACION BELÉN - (AMPLIACIÓN)	46600590-16	PESOS	60.000,00	0,00
11	CAJA CHICA - DELEGACIÓN TINOGASTA -	RES. INTERNA D.E. ARCA N° 002-2023	CAJA CHICA - DELEGACIÓN TINOGASTA - (AMPLIACIÓN)	46600590-16	PESOS	60.000,00	0,00
12	CAJA CHICA - DELEGACIÓN SANTA MARIA -	RES. INTERNA D.E. ARCA N° 002-2023	CAJA CHICA - DELEGACIÓN SANTA MARIA - (AMPLIACIÓN)	46600590-16	PESOS	60.000,00	1.786,00
13	CAJA CHICA - DELEGACIÓN VALLE VIEJO -	RES. INTERNA D.E. ARCA N° 002-2023	CAJA CHICA - DELEGACIÓN VALLE VIEJO - (AMPLIACIÓN)	46600590-16	PESOS	60.000,00	10.173,00
14	CAJA CHICA N° 04 - CAPITAL FEDERAL -	RES. INTERNA D.E. ARCA N° 002-2023	CAJA CHICA N° 04 - CAPITAL FEDERAL - (AMPLIACIÓN)	46600590-16	PESOS	60.000,00	60.000,00
15	CAJA CHICA - DELEGACIÓN POMÁN -	RES. INTERNA D.E. ARCA N° 002-2023	CAJA CHICA - DELEGACIÓN POMÁN - CIERRE	46600590-16	PESOS	0,00	-----
TOTAL						140.127,00	

Suscribimos la presente expresando que los datos consignados son fiel expresión de la realidad, sin omitir ni falsear datos y afirmando que representan la totalidad de Cajas Chicas existentes al 31/12/2025 en el ámbito del S.A.F. que representamos.-



C.P.N. PABLO AVELINO AGUIRRE,
DIRECTOR PROVINCIAL DE ADMINISTRACIÓN
MAYORADO DE CATAJUMA

Director de Administración

C.P.N. LAURA CUBAS
JEFE DPTO. SERV. ADMINISTRATIVO
ADMINISTRACIÓN GENERAL DE RENTAS

Jefe Servicio Administrativo Financiero

Lic. DIEGO GABRIEL ARTETA
AC. TESORERÍA Y RENDICIÓN DE CUENTAS
DIRECCIÓN PROV. DE ADMINISTRACIÓN
SECRETARÍA DE RECAUDACIÓN CATAJUMA

Tesorero

ANEXO V - TITULO 6 - ESTADO DE SITUACION FINANCIERA - PATRIMONIAL - Nota N° 2

Bancos al 31/12/2025

- en Pesos -

N°	Banco y Sucursal	Tipo de cuenta	N° de cuenta	Moneda	Denominación de la cuenta	Recursos Naturaleza	Fuente Financ.	Saldo al 31/12/2023
1	BCO. NACIÓN SUC. CATCA	CTA.CTE	46600656-05	PESOS	A.G.R. Caja Recaudación	TES.PCIAL	1.1	48.387.328,32
2	BCO. NACIÓN SUC. CATCA	CTA.CTE	46600657-08	PESOS	A.G.R. Agtes. Recaudación	TES.PCIAL	1.1	568.636.978,69
3	BCO. NACIÓN SUC. CATCA	CTA.CTE	46600658-11	PESOS	IIBB R. Adm. G.de Rentas	TES.PCIAL	1.1	1.452.122.878,95
4	BCO. NACIÓN SUC. CATCA	CTA.CTE	46600678-29	PESOS	AGR Depósitos Judiciales	TES.PCIAL	1.1	0,00
5	BCO.NAC. CAPITAL FED.	CTA.CTE	65900115-53	PESOS	Adm. General de Rentas	TES.PCIAL	1.1	0,00
6	BCO. MACRO SUC. CATCA	CTA.CTE	3-134-0008001600-7	PESOS	A.G.R. Conv. Multil.	TES.PCIAL	1.1	0,00
7	BCO.CATCA.RESIDUAL	CTA.CTE	N°28	BOCONSOD	BONO C.DEUDA	TES.PCIAL	1.1	0,00
8	BCO.CATCA.RESIDUAL	CTA.CTE	N°1028	BOCONSOD	BONO C.DEUDA LEY 5016	TES.PCIAL	1.1	0,00
9	BCO. NACIÓN SUC. CATCA	CTA.CTE	46600588-31	PESOS	Contribuciones Figurativas	TES.PCIAL	1.1	3.163.170,12
10	BCO. NACIÓN SUC. CATCA	CTA.CTE	46603003-12	PESOS	Fondo Rotatorio Principal SAF N 052	RECURSOS PROPIOS	1.3	-
11	BCO. NACIÓN SUC. CATCA	CTA.CTE	46604377-09	PESOS	Regalias Mineras	TES.PCIAL	1.1	-
12	BCO. NACIÓN SUC. CATCA	CTA.CTE	46604378-12	PESOS	Canon y Canteras	TES.PCIAL	1.1	639.190.560,60
13	BCO. NACIÓN SUC. CATCA	CTA.CTE	46604625-79	PESOS	Monotributo Unificado SAF 52	TES.PCIAL	1.1	0,00
14	BCO. NACIÓN SUC. CATCA	CTA.CTE	46603416-58	PESOS	Regalias Mineras	TES.PCIAL	1.2	CERRADA
15	BCO. NACIÓN SUC. CATCA	CTA.CTE	46603541-77	PESOS	Canon y Canteras	TES.PCIAL	1.3	CERRADA
TOTAL								2.711.500.916,68

Suscribimos la presente expresando que los datos consignados por cada una de las cuentas son fiel expresión de la realidad, sin omitir ni falsear datos y afirmando que representan la totalidad de Cuentas Bancarias al 31/12/2025 abiertas en el ámbito del S.A.F. que representamos.

C.P.N. PABLO AVELIN GASCÓN
DIRECTOR GENERAL DE ADMINISTRACIÓN
DIRECCIÓN PROVINCIAL DE ADMINISTRACIÓN
CATAMARCA

Director de Administración



C.P.N. ANA LAURA CUBAS
JEFE DEPTO. SERV. ADMINISTRATIVO
ADMINISTRACION GENERAL DE RENTAS

Jefe de Servicio Administrativo

LIC. DIEGO GABRIEL ARTETA
TESORERO Y RENDICION DE CUENTAS
DIRECCION PROV. DE ADMINISTRACION
OFICINA DE RECAUDACION CATAMARCA

Tesorero



1235

ANEXO V - TITULO 6 - ESTADO DE SITUACION FINANCIERA - PATRIMONIAL - Nota N° 2
Bancos al 31/12/2025
- en Pesos -

N°	Banco y Sucursal	Tipo de cuenta	N° de cuenta	Moneda	Denominación de la cuenta	Recursos Naturaleza	Fuente Financ.	Saldo al 31/12/2025
16	BCO. NACIÓN SUC. CATCA	CTA.CTE	46603495/27	PESOS	RENTAS GENERALES ARCA	TES.PCIAL	TRANSPORTE	2.711.500.916,68
17	BCO. NACIÓN SUC. CATCA	CTA.CTE	46603496/30	PESOS	SUELDOS PARA EMPLEADOS	TES.PCIAL	1.1	0.00
18	BCO. NACIÓN SUC. CATCA	CTA.CTE	46603497-33	PESOS	ARCA-CAJA RECAUDADORA	TES.PCIAL	1.1	CERRADA
19	BCO. NACIÓN SUC. CATCA	CTA.CTE	46603498-36	PESOS	ARCA-AGENTE RECAUDAD.	TES.PCIAL	1.1	CERRADA
20	BCO. NACIÓN SUC. CATCA	CTA.CTE	46603499-39	PESOS	IIBB-RECAUD.ARCA	TES.PCIAL	1.1	CERRADA
21	BCO. NACIÓN SUC. CATCA	CTA.CTE	46603500-38	PESOS	ARCA DEP. JUDIC	TES.PCIAL	1.1	CERRADA
22	BCO. NACIÓN SUC. CATCA	CTA.CTE	46603501-41	PESOS	ARCA CONV.MULTILATERAL	TES.PCIAL	1.1	CERRADA
23	BCO. NACIÓN SUC. CATCA	CTA.CTE	46603503-47	PESOS	AGENCIA RECAUD.CATCA	TES.PCIAL	1.1	CERRADA
24	BCO. NACIÓN SUC. CATCA	CTA.CTE	46602331-53	PESOS	A.G.R SUELDOS	TES.PCIAL	1.1	CERRADA
25	BCO. NACIÓN SUC. CATCA	CTA.CTE	46603402-37	PESOS	REGISTRO DE LA PROPIEDAD INMOBILIARIA	TES.PCIAL	1.3	CERRADA
26	BCO. NACIÓN SUC. CATCA	CTA.CTE	46600724-79	PESOS	SUELDOS CATASTRO	TES.PCIAL	1.1	CERRADA
							TOTAL	2.711.500.916,68

Suscribimos la presente expresando que los datos consignados por cada una de las cuentas son fiel expresión de la realidad, sin omitir ni falsear datos y afirmando que representan la totalidad de Cuentas Bancarias al 31/12/2025 abiertas en el ámbito del S.A.F que representamos.-

C.T.M. PABLO AVELINO ASEVEY
DIRECTOR PROVINCIAL DE ADMINISTRACIÓN
SECRETARÍA DE ADMINISTRACIÓN
DIRECCIÓN PROV. DE ADMINISTRACIÓN
CATAMARCA

C.P.N. ANA LAURA CUBAS
JEFE DE OFICINA ADMINISTRATIVA
ADMINISTRACIÓN GENERAL DE RENTAS
DIRECCIÓN PROV. DE ADMINISTRACIÓN
CATAMARCA

LIC. DIEGO GABRIEL ARTETA
DIRECCIÓN PROV. DE ADMINISTRACIÓN
SECRETARÍA DE ADMINISTRACIÓN
DIRECCIÓN PROV. DE ADMINISTRACIÓN
CATAMARCA

ANEXO V - TITULO 6 ESTADO DE SITUACION FINANCIERA - PATRIMONIAL -Nota Nº 5
Créditos al 31/12/2025

Créditos			
Detalle	Créditos Corrientes	Créditos No Corrientes	Observaciones
Créditos			
Por venta de Bienes			
Por venta de Servicios			
Adelantos a Proveedores y Contratistas			
Documentos a Cobrar			
Cuentas a Cobrar			
Deudores Morosos			
Deudores en Gestión Judicial			
Por Ventas de Activos Fijos			
Subtotal	0,00	0,00	
Otros Créditos			
IMPUESTO AUTOMOTOR	12.296.809.371,97		
IMPUESTO INMOBILIARIO	21.246.935.959,59		
Subtotal	33.543.745.331,56	0,00	
Total Créditos	33.543.745.331,56	0,00	

Suscribimos la presente expresando que los datos consignados son fiel expresión de la realidad, sin omitir ni falsear datos.

C.P.N. PABLO AVELINO ASEVET
 DIRECTOR PROVINCIAL DE ADMINISTRACION
 DIRECCION PROVINCIAL DE ADMINISTRACION
 CATAMARCA
Director de Administración



C.P.N. ANA LAURA CUBAS
 JEFE DPTO. SERV. ADMINISTRATIVO
 ADMINISTRACION GENERAL DE RENTAS
Jefe Servicio Administrativo

ANEXO V - TITULO 6 - ESTADO DE SITUACION FINANCIERA - PATRIMONIAL - Nota N° 6
Bienes de Cambio al 31/12/2025
 - en Pesos -

1240

Detalle	Importe	Observaciones
Productos Terminados		
Producción en Proceso		SIN MOVIMIENTO
Materiales, Insumos y Materias Primas		
Total Bienes de Cambio	0,00	

Suscribimos la presente expresando que los datos consignados son fiel expresión de la realidad, sin omitir ni falsear datos.

C.P.N. PABLO AVELINO ASEVEY
 DIRECTOR PROVINCIAL DE ADMINISTRACION
 ADMINISTRACION GENERAL DE RENTAS
Director de Administración



[Handwritten Signature]
 C.P.N. ANA LAURA CUBAS
 JEFE DEPTO. SERV. ADMINISTRATIVO
 ADMINISTRACION GENERAL DE RENTAS
Jefe Servicio Administrativo

ANEXO V - TITULO 6 - ESTADO DE SITUACION FINANCIERA - PATRIMONIAL - Nota N° 7
Otros Activos al 31/12/2025
 - en Pesos -

1241

Detalle	Importe	Observaciones
C.CREDITO FISCAL-DCTO.N° 1117/00	0,00	
Total Otros Activos	0,00	

Suscribimos la presente expresando que los datos consignados son fiel expresión de la realidad, sin omitir ni falsear datos.


C.P.N. PABLO AVELINO ASEVEY
 DIRECTOR PROVINCIAL DE ADMINISTRACION
 ADMINISTRACION GENERAL DE RENTAS

Director de Administración




C.P.N. ANA LAURA CUBAS
 JEFE DPTO. SERV. ADMINISTRATIVO
 ADMINISTRACION GENERAL DE RENTAS

Jefe Servicio Administrativo

BIENES DE USO - En Pesos - al 31/12/ 2025

S.A.F. 52 - ADMINISTRACION GENERAL DE RENTAS

IPP	Valor de Origen				Depreciaciones				Valor Residual
	Saldo Inicio	Altas x Partida	Bajas x Part.	Saldo al Cierre	Acum.Inicio	Disminución Amort. Bajas	Amort. Ejercicio	Amort. Acum.	
411	1.029.652,48			1.029.652,48					1.029.652,48
412	36.795,68			36.795,68	2.943,50		735,87	3.679,37	33.116,31
413									
431									
432	1.750.632,63			1.750.632,63	1.651.306,11		99.315,52	1.750.621,63	11,00
433	1,00			1,00					1,00
434	199.375,88	1,00		199.376,88	198.283,88			199.283,88	93,00
435	2.367.790,96			2.367.790,96	1.078.680,62		490.257,62	1.568.938,24	798.842,72
436	22.762.658,25	32,00		22.762.690,25	19.790.480,18		2.441.462,07	22.231.942,25	530.748,00
437	13.187.802,01	28,00		13.187.830,01	6.676.296,34		1.840.639,64	8.516.935,98	4.670.894,03
438	461.881,36			461.881,36	192.778,15		93.944,24	286.722,39	175.158,97
439	1.303.913,29	1,00		1.303.914,29	987.863,29		130.386,20	1.118.249,49	185.664,80
440									
450	8.588,68			8.588,68					8.588,68
460	0,05			0,05					0,05
470									
TOTALES GENERALES	43.109.082,27	62,00		43.109.144,27	30.579.632,07		5.096.741,16	35.676.373,23	7.432.771,04

Suscribimos la presente expresando que la información consignada surge del Sistema de Administración de Bienes del Estado - S.A.B.E. - y que los datos que resultan son fiel expresión de la realidad, sin omitir ni falsear datos.-

Director de Administración

C.P.N. ANA LAURA CUBAS
JEFE DPTO. SERV. ADMINISTRATIVO
ADMINISTRACION GENERAL DE RENTAS

Jefe Servicio Administrativo

Responsable Área Patrimonio

ANGEL GUSTAVO PAEZ
JEFE DIVISION CONTABILIDAD
PATRIMONIO, LICITACION Y COMPRAS
DIRECCION GRAL. DE RENTAS - ARCAT

Responsable de Registro S.A.B.E.

ANGEL GUSTAVO PAEZ
JEFE DIVISION CONTABILIDAD
PATRIMONIO, LICITACION Y COMPRAS
DIRECCION GRAL. DE RENTAS - ARCAT

1242





GOBIERNO DE LA PROVINCIA DE CATAMARCA
CONTADURIA GENERAL DE LA PROVINCIA

Nota Nº 9

ACTIVOS INTANGIBLES - En Pesos - al 31/12/ 2025

Fecha de Emisión: 05/01/2026

S.A.F. 52 - ADMINISTRACION GENERAL DE RENTAS

IPP	Valor de Origen				Depreciaciones				Valor Residual
	Saldo Inicio	Altas x Partida	Bajas x Part.	Saldo al Cierre	Acum.Inicio	Disminución Amort.	Amort. Ejercicio	Amort. Acum.	
481 Programas de Computación	777.716,47			777.716,47	777.671,47			777.671,47	45,00
489 Otros Activos Intangibles	2,00			2,00					2,00
TOTALES GENERALES	777.718,47			777.718,47	777.671,47			777.671,47	47,00

Suscribimos la presente expresando que la información consignada surge del Sistema de Administración de Bienes del Estado - S.A.B.E.- y que los datos que resultan son fiel expresión de la realidad, sin omitir ni falsear datos.-

C.P.N. ANA LAURA CUBAS
JEFE Dpto. SERV. ADMINISTRATIVO
ADMINISTRACION GENERAL DE RENTAS

Jefe Servicio Administrativo

Director de Administración

(Signature)
DIRECCION GENERAL DE ADMINISTRACION
CATAMARCA

Responsable Área Patrimonio

ANGEL GUSTAVO PAEZ
JEFE DIVISION CONTABILIDAD
PATRIMONIO, LICITACION Y COMPRAS
DIRECCION GRAL. DE RENTAS - ARCAT

Responsable de Registro S.A.B.E.

(Signature)
ANGEL GUSTAVO PAEZ
JEFE DIVISION CONTABILIDAD
PATRIMONIO, LICITACION Y COMPRAS
DIRECCION GRAL. DE RENTAS - ARCAT

ANEXO V - TITULO 6 - ESTADO DE SITUACION FINANCIERA - PATRIMONIAL - Nota N° 10
Deudas al 31/12/2025
 - en Pesos -

1244


Deuda			
Detalle	Deuda Corriente	Deuda No Corriente	Observaciones
Deudas Comerciales			
Proveedores Consumo y Servicios	1.362.461,87		
Contratistas de Obras	0,00		
Obligaciones a Pagar	0,00		
Proveedores Capital	0,00		
Proveedores Fte.Fto. 1.3	0,00		
Subtotal	1.362.461,87	0,00	
Deudas Laborales			
Remuneraciones a Pagar	1.815.895.276,30		
Deudas Previsionales	596.828.568,29		
Prestaciones Sociales a Pagar	336.483,90		
Subtotal	2.413.060.328,49	0,00	
Deudas Fiscales			
Impuestos Nacionales a Pagar	0,00		
Ret. Imp. Nacionales a Depositar	214.949,34		
Ret. Imp. Provinciales a Depositar	0,00		
Subtotal	214.949,34	0,00	
Otras Deudas			
Otras Deudas Laborales			
Subtotal	0,00	0,00	
Total Deudas	2.414.637.739,70	0,00	

Suscribimos la presente expresando que los datos consignados son fiel expresión de la realidad, sin omitir ni falsear datos.


 C.P.N. PABLO AVELINO AZEVEDO
 DIRECTOR PROVINCIAL DE ADMINISTRACION

Director de Administración




 C.P.N. ANA LAURA CUBAS
 JEFE Dpto. SERV. ADMINISTRATIVO
 ADMINISTRACION GENERAL DE RENTAS

Jefe Servicio Administrativo



ANEXO I

ESTADO DE SITUACION FINANCIERA - PATRIMONIAL
AL 31 DE DICIEMBRE DE 2025
- EN PESOS-

ACTIVO		PASIVO	
<i>Activo Corriente</i>		<i>Pasivo Corriente</i>	
<u>Disponibilidades</u>	0,00	<u>Deudas (Nota N° 10)</u>	36.839.046,00
Caja (Notas N° 1, 1 y N° 1, 2)	0,00	Comerciales	0,00
Bancos (Nota N° 2)	0,00	Laborales	36.839.046,00
Fondos Rotatorios (Nota N° 3)	0,00	Fiscales	
<u>Inversiones Financieras</u>	0,00	Otras	0,00
Inversiones temporarias (Nota N° 4)	0,00	<u>Otros pasivos</u>	0,00
<u>Créditos Energía, Agua y TGP</u>	1.472.281.069,32	Total del Pasivo Corriente	36.839.046,00
Cuentas a cobrar (Nota N° 5)	1.472.281.069,32		
<u>Bienes de Cambio</u>	0,00	<i>Pasivo no corriente</i>	
Bienes de Cambio (Nota N° 6)		<u>Deudas (Nota N° 10)</u>	
Total del Activo Corriente	1.472.281.069,32	Deuda a Largo Plazo	
		Préstamos a Largo Plazo	
<i>Activos no Corrientes</i>		Total del Pasivo No Corriente	
<u>Crédito (Nota 5)</u>	0,00		
<u>Inversiones Financieras (Nota N° 4)</u>	0,00	TOTAL PASIVO	36.839.046,00
<u>Bienes de Uso (Nota N° 8, 1)</u>	18.696.224,30		
Valores de Origen	63.871.821,24	PATRIMONIO NETO	1.455.020.729,16
menos Amortizaciones Acumuladas	45.175.596,94	<i>Patrimonio Neto</i>	
<u>Bienes Inmateriales (Nota N° 9)</u>	882.481,54		
Valores de Origen	1.630.271,07	TOTAL PATRIMONIO NETO	1.455.020.729,16
menos Amortizaciones Acumuladas	747.789,53		
Total del Activo No Corriente	19.578.705,84		
TOTAL ACTIVO	1.491.859.775,16	TOTAL PASIVO Y PATR. NETO	1.491.859.775,16

Las notas y anexos que se acompañan forman parte integrante del presente Estado Contable.


Director de Administración

C.P.N. ROSA BEATRIZ SANTILLÁN
 I.C. DIRECCIÓN SECRETARÍA ADMINISTRATIVA CENTRAL
 EN. RE. - CATAMARCA

Jefe Servicio Administrativo Financiero



Nota N° 1-2
 Recaudaciones a Depositar al 31/12/2025
 - en Pesos -

N°	Concepto	Moneda	Recursos Naturaleza	Fuente Financ.	Importe al 30/12/2025	Observaciones
Fondos de Jurisdicción Provincial Tributarios						
	SIN NOVEDADES					
				Sub Total	0,00	
Fondos de Jurisdicción Provincial No Tributarios						
	SIN NOVEDADES					
				Sub Total	0,00	
Fondos de Jurisdicción Nacional						
	SIN NOVEDADES					
				Sub Total	0,00	
Fondos provenientes de Activos Fijos						
	SIN NOVEDADES					
				Sub Total	0,00	
				TOTAL	0,00	

Suscribimos la presente expresando que los datos consignados por cada una de las cuentas son fiel expresión de la realidad, sin omitir ni falsear datos y afirmando que representan la totalidad de Rendiciones a depositar al 30/09/2016 en el ámbito del S.A.F. que representamos.

Director de Administración

C.P.N. ROSA BENÍZ SANTIAGO
 AL DEDICADO SECRETARÍA ADMINISTRATIVA
 ENLASE - CATAJUNCA

Responsable S.A.F.

Tesorero

ALBERTO FERRAN PONCE
 DPTO. TESORERÍA
 ENLASE



Nota N° 4
Inversiones Financieras al 31/12/2025
- en Pesos -

INVERSIONES CORRIENTES			INVERSIONES No CORRIENTES		
Detalle	Importe	Observaciones	Detalle	Importe	Observaciones
Inversiones Temporarias					
Depósitos a Plazo Fijo	0,00				
Subtotal	0,00		Subtotal	0,00	
Títulos y Valores					
Títulos Públicos					
Acciones					
Debentures					
Subtotal	0,00		Subtotal	0,00	
Total Inversiones Financieras Corrientes	0,00		Total Inversiones Financieras No Corrientes	0,00	

[Signature]
Director de Administración

Responsable Servicio Administrativo

[Signature]
Tesorero
ALBERTO FABIAN PONCE
DPTO. TESORERIA
EN. RE.

C. P. N. ROSA BEATRIZ SANTILLAN
AS. MEDICION SERVICIOS ADMINISTRATIVOS
EN. RE. - CATAMARCA

Nota N° 5
 Cuentas a Cobrar al 31/12/2025
 - en Pesos -

Créditos			
Detalle	Créditos Corto Plazo	Créditos Largo Plazo	Observaciones
Créditos			
Por venta de Bienes			
Por venta de Servicios			
Adelantos a Proveedores y Contratistas			
Documentos a Cobrar			
Cuentas a cobrar	1.472.281.069,32		TFC Energia
Contribuciones Figurativas (Tesorería)			
Deudores en Gestión Judicial			
Por Ventas de Activos Fijos			
Subtotal	1.472.281.069,32		
Otros Créditos			
Subtotal	0,00	0,00	
Total Créditos	1.472.281.069,32	0,00	


Director de Administración
 C.P.N. ROSA BEATRIZ SANTILLÁN
 MS. DIRECTORA SECRETARÍA DE ADMINISTRACIÓN CONTABLE
 EN. RE. - CATAMARCA

Responsable Servicio Administrativo

ANEXO V- TITULO 6- ESTADO DE SITUACION FINANCIERA-PATRIMONIAL- Nota N°6
 Bienes de Cambio al 31/12/2025
 - en Pesos -



Detalle	Importe	Observaciones
Productos Terminados		SIN NOVEDADES
Producción en Proceso		SIN NOVEDADES
Materiales, Insumos y Materias Primas		SIN NOVEDADES
Total Bienes de Cambio	0,00	

Suscribimos la presente expresando que los datos consignados son fiel expresión de la realidad, sin omitir ni falsear datos.


 Director de Administración

Jefe Servicio Administrativo

C.P.N. ROSA BEATRIZ SANTILLÁN
 DIRECTORA DE ADMINISTRACIÓN Y CONTROL
 C.G.R. - CATAMARCA



Nota N° 7
Otros Activos al 31/12/2025
- en Pesos -

Detalle	Importe	Observaciones
		SIN NOVEDADES
		SIN NOVEDADES
		SIN NOVEDADES
Total de Otros Activos	0,00	

Director de Administración

C.P.N. ROSA BEATRIZ SANTILLAN
A.C. DIRECCION SECRETARIA ADMINISTRACION CONGRESO
EN. RE. - CATAMARCA

Responsable Servicio Administrativo


Nota N° 8 - 1
Bienes de Uso al 31/12/2025
- en Pesos -


Código	Concepto	Valor de origen			Al cierre	Amortizaciones		Ac. al cierre	Valor Residual Contable
		Al inicio	Altas	Bajas		Del ejercicio	Ac. al inicio		
411	Tierras y Terrenos	0,00			73.969,88	38.483,82	1.479,38	39.943,20	34.026,68
412	Edificios e Instalaciones	73.969,88			0,00				
413	Otros Bienes Preexistentes	0,00			363,00	362,00		362,00	1,00
431	Maquinarias y Equipos de Producción	43.784.550,97		719.485,66	43.065.065,31	18.674.539,17	7.650.516,94	26.325.056,11	16.740.009,20
432	Equipo de Transporte, Tracción y elevación	3.367,32		2.873,79	493,53	0,00	492,53	492,53	1,00
433	Equipo Sanitario y de Laboratorio	1.054.711,11			1.054.711,11	751.916,14		991.660,59	63.050,52
434	Equipo de Comunicación y señalamiento	29.491,94			29.491,94	29.474,94		29.474,94	17,00
435	Equipo Educativo y Recreativo	18.393.275,69		93.391,00	18.299.884,69	11.270.610,05	5.557.943,56	16.828.553,69	1.471.331,00
436	Equipos para Computación	1.314.355,09			1.314.355,09	709.761,89	223.657,30	933.419,19	380.935,90
437	Equipos de Oficina y Muebles	3.208,00		189,00	3.019,00	0,00	3.017,00	3.017,00	2,00
438	Herramientas y Repuestos Mayores	718.291,41		694.640,72	23.650,69	0,00	23.617,69	23.617,69	33,00
439	Equipos Varios								
440	Equipo Militar y de Seguridad	38.590,61		31.773,61	6.817,00	0,00		0,00	6.817,00
450	Libros, Revistas y Otros								
460	Obras de Arte								
TOTALES		65.414.175,02	0,00	1.542.353,78	63.871.821,24	31.475.128,01	13.700.468,85	45.175.596,94	18.696.224,30

Suscribimos la presente expresando que la información consignada surge del Sistema de Administración de Bienes del Estado - S.A.B.E.- y que los datos que resultan son fiel expresión de la realidad, sin omitir ni falsear datos.


Director de Administración

Responsable Servicio Administrativo


Responsable de Patrimonio


Responsable de Registro S.A.B.E.

C.P.N. ROSA BEATRIZ SANTILLANA
JEFE DE SERVICIO ADMINISTRATIVO CONTROL
E.F.P.E. - CATAMARCA



NOTA N° 8-2
Obras en Curso al 31/12/2025

Bienes de Dominio Privado	Saldo al 31/12/2024	Observaciones
		SIN NOVEDADES
Sub total	0,00	
Bienes de Dominio Publico	Saldo al 31/12/2024	Observaciones
		SIN NOVEDADES
Sub Total	0,00	
Total Obras en C. al 31/12/2024	0,00	

Director de Administración

Jefe Servicio Administrativo

C.P.N. ROSA BEATRIZ SANTILLANA
D.G. DIRECCION SECRETARIA ADMINISTRATIVA CONTROL
EN. RE. - CATAMARCA



Nota N° 9
Activos Intangibles al 31/12/2025
- en Pesos -

Código	Concepto	Valor de origen			Amortizaciones			Valor Residual Contable	
		Al inicio	Altas #####	Bajas	Al cierre	Ac. al inicio	Del ejercicio		Ac. al cierre
481	Programas de computacion	600.996,19			1.630.271,07	208.404,29	539.385,24	747.789,53	882.481,54
489	Otros Activos Intangibles	0,00			0,00	0,00	0,00	0,00	0,00
	TOTALES	600.996,19	1.029.274,88	0,00	1.630.271,07	208.404,29	539.385,24	747.789,53	882.481,54

Suscribimos la presente expresando que la información consignada surge del Sistema de Administración de Bienes del Estado - S.A.B.E.- y que los datos que resultan son fiel expresión de la realidad, sin omitir ni falsear datos.

Director de Administración

CPA. ROSA BEATRIZ SANTILLÁN
DE DEPARTAMENTO ADMINISTRATIVO CONTABLE
S.A.B.E. - CANTABRICA

Responsable Servicio Administrativo

Responsable de Registro S.A.B.E.

Nota N° 10
Deudas al 31/12/2025
 - en Pesos -

Deuda			
Detalle	Deuda Corto Plazo	Deuda Largo Plazo	Observaciones
Deudas Comerciales			
Proveedores			
Contratistas de obras			
Obligaciones a pagar			
Subtotal	0,00	0,00	
Deudas Laborales			
Remuneraciones a Pagar	36.839.046,00		
Deudas Previsionales			
Prestaciones sociales a pagar			
Subtotal	36.839.046,00	0,00	
Deudas Fiscales			
Impuestos Nacionales a Pagar			
Ret. Imp. Nacionales a Depositar			
Ret. Imp. Provinciales a Depositar			
Subtotal	0,00	0,00	
Otras Deudas			
Resarcimientos			
Subtotal	0,00	0,00	
Total Deudas	36.839.046,00	0,00	

Director de Administración

Responsable Servicio Administrativo

C.P.N. ROSA BEATRIZ SANTELUSA
 M.D. DIRECCIÓN SECRETARÍA ADMINISTRATIVA CONTABLE
 EN. RE. - DATAMAPCA



ANEXO I

**ANEXO V - TITULO 6 - ESTADO DE SITUACION FINANCIERA - PATRIMONIAL
AL 31 DE DICIEMBRE DE 2025
- EN PESOS-**

ACTIVO		PASIVO	
<i>Activo Corriente</i>		<i>Pasivo Corriente</i>	
<u>Disponibilidades</u>	2.573.378.873,36	<u>Deudas (Nota N° 10)</u>	578.185.890,72
Caja (Notas N° 1.1, y 1.2)	841.695,52	Comerciales	1.954.549,88
Bancos (Nota N° 2)	2.543.910.050,30	Laborales	0,00
Fondos Rotatorios (Nota N° 3)	28.627.127,54	Fiscales	576.231.340,84
<u>Inversiones Financieras</u>	1.081.466,00	Otras	0,00
Inversiones temporarias (Nota N° 4)	1.081.466,00	<u>Otros pasivos</u>	0,00
<u>Créditos</u>	0,00	Total del Pasivo Corriente	578.185.890,72
Cuentas a cobrar (Nota N° 5)	0,00	<i>Pasivo no corriente</i>	
<u>Bienes de Cambio</u>	230.409.773,52	<u>Deudas (Nota N° 10)</u>	0,00
Bienes de Cambio (Nota N° 6)	230.409.773,52	Deuda a Largo Plazo	0,00
<u>Otros Activos (Nota N° 7)</u>	0,00	Préstamos a Largo Plazo	0,00
Total del Activo Corriente	2.804.870.112,88	Total del Pasivo No Corriente	0,00
<i>Activo No Corriente</i>		TOTAL PASIVO	578.185.890,72
<u>Inversiones Financieras (Nota N° 4)</u>	0,00	PATRIMONIO NETO	
<u>Créditos</u>	0,00	<i>Patrimonio Neto</i>	2.289.070.517,42
Cuentas a cobrar (Nota N° 5)	0,00	TOTAL PATRIMONIO NETO	2.289.070.517,42
<u>Bienes de Uso (Nota N° 8.1)</u>	62.266.019,25	TOTAL PASIVO Y PATRIMONIO NETO	
Valores de Origen	147.839.917,79		2.867.256.408,14
menos Amortizaciones Acumuladas	-85.573.898,54		
<u>Bienes Inmateriales (Nota N° 9)</u>	120.276,01		
Valores de Origen	19.121.937,56		
menos Amortizaciones Acumuladas	-19.001.661,55		
Total del Activo No Corriente	62.386.295,26		
TOTAL ACTIVO	2.867.256.408,14		

Las notas y anexos que se acompañan forman parte integrante del presente Estado Contable.

Suscribimos la presente expresando que los datos consignados son fiel expresión de la realidad, sin omitir ni falsear datos.

CONTRERAS MARIA BELEN
DIRECTORA DE ADMINISTRACION
O.S.E.P.

Director de Administración

Director de la O.S.E.P.

Tesorero

ZARATE GUSTAVO EXEQUIEL
JEFE A.C. DPTO. TESORERIA
O.S.E.P.

C.P.N. DIAZ NADIA NOELIA
GERENTE ECONOMICO FINANCIERO
CERA SOCIAL DE LOS EMPLEADOS PUBLICOS

ANEXO V - TITULO 6 - ESTADO DE SITUACION FINANCIERA - PATRIMONIAL - Nota N° 1.1
Cajas Chicas al 31/12/2025
 - en Pesos -

N°	Denominación de la Caja Chica	Instrumento Legal	Fondo Permanente o Rotatorio vinculado		Moneda	Monto	Saldo al 31/12/2025
			Denominación	N° Cuenta Bancaria			
1	GERENCIA ECONOMICA FINANCIERA-CLE- CC N° 4 Código N° 21	RES N° 758/20	FONDO ROTATORIO N° 3	46.6011357/88	PESOS	300.000,00	38.454,14
2	DELEGACION OSEP BS. AS. - Segura Rosello Federico CC N° 7 Código N° 18	RES N° 755/20	FONDO ROTATORIO N° 3	46.6011357/88	PESOS	200.000,00	155.807,97
3	DELEGACION OSEP TUCUMAN- Acevedo María Noel- CC N° 9 Código N° 1	RES N° 753/20	FONDO ROTATORIO N° 3	46.6011357/88	PESOS	250.000,00	21.022,46
4	DELEGACION OSEP LA RIOJA- Cuneo Jose Segundo del Valle- CC N° 10 Código N° 20	RES N° 752/20	FONDO ROTATORIO N° 3	46.6011357/88	PESOS	15.000,00	0,00
5	DPTO. AFILIADO- VTA. ORD.- Valdez Ruth Alejandra- CC N° 11 Código N° 23	RES N° 751/20	FONDO ROTATORIO N° 3	46.6011357/88	PESOS	20.000,00	20.000,00
6	DIRECCION GENERAL- MARTIN KARINA DEL VALLE- CC N° 14 Código N° 32	RES N° 1046337/2022	FONDO ROTATORIO N° 3	46.6011357/88	PESOS	300.000,00	0,00
7	DIRECCION DE ADMINISTRACION- CONTRERAS MARIA BELEN- CC N° 13 Código N° 36	RES N° 2196767/22	FONDO ROTATORIO N° 3	46.6011357/88	PESOS	60.000,00	60.000,00
8	DELEGACION OSEP CORDOBA- BURGOS GONZALO MIGUEL- CC N° 15 Código N° 33	RES N° 01256936/22	FONDO ROTATORIO N° 3	46.6011357/88	PESOS	300.000,00	194.470,90
9	SERV DE AMBULANCIAS Y PARQUE AUTOMOTOR- NARVAEZ ROBERTO ALEJANDRO- CC N° 17 Código N° 35	RES N° 1924189/22	FONDO ROTATORIO N° 3	46.6011357/88	PESOS	200.000,00	18.000,02
10	DPTO. TESORERIA-ZARATE GUSTAVO EXEQUIEL- CC N° 18 Código N° 37	RES N° 99301/23	FONDO ROTATORIO N° 3	46.6011357/88	PESOS	100.000,00	100,00
11	GERENCIA GENERAL- CAMPAZZO HORACIO NICOLAS- CC N° 21 Código N° 40	RES N° 427/23	FONDO ROTATORIO N° 3	46.6011357/88	PESOS	200.000,00	200.000,00



1259

Zarate Gustavo Exequiel
 ZARATE GUSTAVO EXEQUIEL
 JEFE AC. DPTO. TESORERIA
 O.S.E.P.

C.P.N. Diaz Naldiana Celina
 C.P.N. DIAZ NALDIANA CELINA
 SERENTE ECONOMICO FINANCIERO
 C.A.S. SOCIAL DE LOS EMPLEADOS PUBLICOS

Contreras Maria Belen
 C.P.N. CONTRERAS MARIA BELEN
 DIRECTORA DE ADMINISTRACION
 O.S.E.P.



DPTO. PLANIFICACION- GALEANO 12 SILVIA ESTELA- CC N° 20 Código N° 38	RES N° 2664084/23	FONDO ROTATORIO N° 3	46.6011357/88	PESOS	200.000,00	9.607,96
DEPARTAMENTO COMPRAS Y 13 PATRIMONIO- MORALES LUCAS DANILO- CC N° 22 Código N° 41	RES N° 1561647/24	FONDO ROTATORIO N° 3	46.6011357/88	PESOS	300.000,00	13.500,00
SALDO DE CAJAS CHICAS ANTERIORES		FONDO ROTATORIO N° 3	46.6011357/88	PESOS		107.282,07
TOTAL						838.245,52

Suscribimos la presente expresando que los datos consignados son fiel expresión de la realidad, sin omitir ni falsear datos y afirmando que representan la totalidad de Cajas Chicas existentes al 31/12/2025 en el ámbito del S.A.F. que representamos.

[Signature]

DIRECTORA DE ADMINISTRACION

C.P.N. CONTRERAS MARIA BELEN
DIRECTORA DE ADMINISTRACION
O.S.E.P.

Director de la O.S.E.P.

[Signature]
C.P.N. DIAZ NADIA NOELIA
GERENTE ECONOMICO FINANCIERO
OBRA SOCIAL DE LOS EMPLEADOS PUBLICOS

TESORERO

[Signature]
ZARATE GUSTAVO EZEQUIEL
JEFE AC. DPTO. TESORERIA
O.S.E.P.

ANEXO V - TITULO 6 - ESTADO DE SITUACION FINANCIERA - PATRIMONIAL - Nota N° 1.2
Saldo Libro Caja - Recaudaciones a Depositar al 31/12/2025
 - en Pesos -

Concepto	Moneda	Recursos Naturaleza	Fuente Financ.	Importe al 31/12/2025	Observaciones
Fondos de Jurisdicción Provincial Tributarios					
			Sub Total	0,00	
Fondos de Jurisdicción Provincial No Tributarios					
			Sub Total	0,00	
Fondos de Jurisdicción Nacional					
			Sub Total	0,00	
Fondos provenientes de Activos Fijos					
			Sub Total	0,00	
SALDO LIBRO CAJA AL 31/12/2025					
Efectivo para cambio Bocas de Expendio				3.450,00	
			Sub Total	3.450,00	
			TOTAL	3.450,00	

Suscribimos la presente expresando que los datos consignados son fiel expresión de la realidad, sin omitir ni falsear datos y afirmando que representan la totalidad de Rendiciones a depositar al 31/12/2025 en el ámbito del S.A.F. que representamos.



Director de Administración
C.P.N. CONTRERAS MARIA BELEN
 DIRECTORA DE ADMINISTRACION
 O.S.E.P.

Director de la O.S.E.P.

Tesorero


C.P.N. DIAZ NADIA NOELIA
 GERENTE ECONOMICO FINANCIERO
 OBRA SOCIAL DE LOS EMPLEADOS PUBLICOS



ZARATE GUSTAVO PIQUE
 JEFE DE OFICINA TESORERIA
 O.S.E.P.



ANEXO V - TITULO 6 - ESTADO DE SITUACION FINANCIERA - PATRIMONIAL - Nota N° 2
Bancos al 31/12/2025
 - en Pesos -

N°	Banco y Sucursal	Tipo de cuenta	N° de cuenta	Moneda	Denominación de la cuenta	Recursos Naturaleza	Fuente Financ.	Saldo al 31/12/2025
1	NACION ARG. - SUC. CAT.	CTA.CTE.	46.602.113/27	PESOS	CONTRIBUCIONES FIGURATIVAS OSEP	Recursos con Afectación Esp.	121	\$ 553.277,63
2	NACION ARG. - SUC. CAT.	CTA.CTE.	46.603.588/34	PESOS	PRESTACIONES MEDICAS ESPECIAL	Recursos con Afectación Esp.	121	\$ 132.242,98
3	NACION ARG. - SUC. CAT.	CTA.CTE.	46.600.519/71	PESOS	PAGADORA VARIOS	Recursos Propios	205	\$ 923.671.503,16
4	NACION ARG. - SUC. CAT.	CTA.CTE.	46.600.523/62	PESOS	PAGADORA PREST.-PROV. VARIOS	Recursos Propios	205	\$ 341.740.980,74
5	NACION ARG. - SUC. CAT.	CTA.CTE.	46.600.538/86	PESOS	RECAUDACION FARMACIA	Recursos Propios	205	\$ 485.470.398,44
6	NACION ARG. - SUC. CAT.	CTA.CTE.	46.600.540/71	PESOS	EMPLEADAS DOMESTICAS	Recursos Propios	205	\$ 2.961.262,85
7	NACION ARG. - SUC. CAT.	CTA.CTE.	46.601.348/82	PESOS	FONDO E. PARA TRANSPLANTE	Recursos Propios	205	\$ 79.980.863,75
8	NACION ARG. - SUC. CAT.	CTA.CTE.	46.600.720/67	PESOS	PERSONAL	Recursos Propios	205	\$ 656.701.184,34
9	NACION ARG. - SUC. CAT.	CTA.CTE.	46.600.528/77	PESOS	TRATAMIENTOS ONCOLOGICOS	Recursos Propios	205	\$ 52.698.336,41
10	NACION ARG. - SUC. CAT.	CTA.CTE.	46.619.416/29	DOLARES	FET	Recursos Propios	205	\$ -
TOTAL							\$	2.543.910.050,30

Suscribimos la presente expresando que los datos consignados por cada una de las cuentas son fiel expresión de la realidad, sin omitir ni falsear datos y afirmando que representan la totalidad de Cuentas Bancarias al 31/12/2025 abiertas en el ámbito del S.A.F. que representamos.


Director de Administración

C.P.N. CONTRERAS MARIA BELEN
 DIRECTORA DE ADMINISTRACION
 O.S.E.P.

Director de la O.S.E.P.


C.P.N. DIAZ MADIA NOELIA
 GERENTE ECONOMICO FINANCIERO
 CERA SOCIAL DE LOS EMPLEADOS PUBLICOS


Tesorero
ZARATE GUSTAVO EZEQUIEL
 JEFE A.C. DE TESORERIA
 O.S.E.P.

ANEXO V - TITULO 6 - ESTADO DE SITUACION FINANCIERA - PATRIMONIAL - Nota N° 4
Inversiones Financieras al 31/12/2025
 - en Pesos -

INVERSIONES CORRIENTES		INVERSIONES NO CORRIENTES	
Detalle	Importe	Detalle	Importe
Inversiones Temporarias			
Depósitos en Caja de Ahorros:		Inversiones Temporarias	
Depósitos a Plazo Fijo:			
Subtotal	0,00	Subtotal	0,00
Títulos y Valores			
Títulos Públicos		Títulos y Valores	
Acciones			
Debentures			
Cuenta Comitante: 105762	\$ 1.081.466,00		
Cuenta Comitante: 12444	\$ -		
Subtotal	1.081.466,00	Subtotal	0,00
Total Inversiones Financieras Corrientes	1.081.466,00	Total Inversiones Financieras No Corrientes	0,00

Suscribimos la presente expresando que los datos consignados son fiel expresión de la realidad, sin omitir ni falsear datos.



Director de Administración

C.P.N. CONTRERAS MARIA BELEN
 DIRECTORA DE ADMINISTRACION
 O.S.E.P.


C.P.N. GARCIA ANA CELIA
 GERENTE ECONOMICO FINANCIERO
 O.S.E.P.

Director de la O.S.E.P.



DR. GUSTAVO EXEQUEL
 REF. A/C. DPTO. TESORERIA
 O.S.E.P.

Tesorero



1264

ANEXO V - TITULO 6 - ESTADO DE SITUACION FINANCIERA - PATRIMONIAL - Nota N° 6
Bienes de Cambio al 31/12/2025
- en Pesos -



Detalle	Importe	Observaciones
Productos Terminados		
Producción en Proceso		
Materiales, Insumos y Materias Primas		
Medicamentos	230.409.773,52	
Total Bienes de Cambio	230.409.773,52	

Suscribimos la presente expresando que los datos consignados son fiel expresión de la realidad, sin omitir ni falsear datos.


C.P.N. CONTRERAS MARIBELÉN
DIRECTORA DE ADMINISTRACION
O.S.E.P.

Director de la O.S.E.P.


ZARATE GUSTAVO EXEQUIEL
JEFE A.C. DFTO. TESORERIA
O.S.E.P.


C.P.N. DIAZ NADIA NOELIA
GERENTE ECONOMICO FINANCIERO
OBRA SOCIAL DE LOS EMPLEADOS PUBLICOS

ANEXO V - TITULO 6 - ESTADO DE SITUACION FINANCIERA - PATRIMONIAL - Nota N° 7
 Otros Activos al 31/12/2025
 - en Pesos -



Detalle	Importe	Observaciones
Total Otros Activos	0,00	

Suscribimos la presente expresando que los datos consignados son fiel expresión de la realidad, sin omitir ni falsear datos.

Director de Administración
 C.P.N. CONTRERAS MARIA BELEN
 DIRECTORA DE ADMINISTRACION
 O.S.E.P.

Director de la O.S.E.P.

ZARAPE GUSTAVO EXEQUIEL
 JEFE A/C. DPTO. TESORERIA
 O.S.E.P.

C.P.N. DIAZ NADIA NOELIA
 GERENTE ECONOMICO FINANCIERO
 OBRA SOCIAL DE LOS EMPLEADOS PUBLICOS

ANEXO V - TITULO 6 - ESTADO DE SITUACION FINANCIERA - PATRIMONIAL - Nota N° 8.1
Bienes de Uso al 31/12/2025
 - en Pesos -

Parida	Concepto	Valor de origen			Depreciaciones			Valor Residual Contable	
		Al inicio	Altas	Bajas	Al cierre	Acumuladas al inicio	Bajas		De ejercicio
412	Edificios e Instalaciones	47.075,80	\$	-	47.075,80	0,00	941,50	21.654,41	25.421,39
431	Maquinaria y Equipo de producc.	26.730,41	\$	-	26.730,41	0,00	394,94	26.308,47	421,94
432	Equipo de Transporte, Tracción y elevació	4.573.984,06	\$	-	4.573.984,06	0,00	0,00	4.573.966,06	18,00
433	Equipo Sanitario y de Laboratorio	803.927,04	\$	-	803.927,04	0,00	1.681,71	803.889,04	38,00
434	Equipo de Comunicación y señalamiento	4.395.945,66	\$	2.445.000,00	6.840.945,66	0,00	1.364.022,48	2.778.491,63	4.062.454,03
435	Equipo Educativo y Recreativo	1.308.821,02	\$	8.199.708,12	9.508.529,14	0,00	1.795.067,32	2.483.676,24	7.024.852,90
436	Equipos para Computación	52.151.848,25	\$	57.039.500,00	109.191.348,25	0,00	30.997.757,55	66.843.266,92	42.348.081,33
437	Equipos de Oficina y Muebles	9.293.849,97	\$	7.167.956,01	16.461.805,98	0,00	2.888.563,87	7.702.228,39	8.759.577,59
438	Herramientas y Repuestos Mayores	121.328,02	\$	-	121.328,02	0,00	4.899,80	103.999,81	17.328,21
439	Equipos Varios	236.849,47	\$	-	236.849,47	0,00	2.493,00	236.417,57	431,90
450	Libros, Revistas y Otros	27.293,84	\$	-	27.293,84	0,00	0,00	0,00	27.293,84
460	Obras de Arte	100,12	\$	-	100,12	0,00	0,00	0,00	100,12
	TOTALES	72.987.753,66		74.852.164,13	147.839.917,79	0,00	37.055.822,17	85.573.898,54	62.266.019,25

Suscribimos la presente expresando que la información consignada surge del Sistema de Administración de Bienes del Estado - S.A.B.E.- y que los datos que resultan son fiel expresión de la realidad, sin omitir ni falsear datos.



Director de Administración
 C.P.N. CONTRERAS MARIA BELEN
 DIRECTORA DE ADMINISTRACION
 O.S.E.P.

Director de la O.S.E.P.

Responsable Área Patrimonio

Responsable de Registro S.A.B.E.



ZARATE GUSTAVO EXEQUIEL
 JEFE A/C. DPTO. TESORERIA
 O.S.E.P.



C.P.N. DIAZ MARIA NOELIA
 GERENTE ECONOMICO FINANCIERO
 OBRA SOCIAL DE LOS EMPLEADOS PUBLICOS



ANEXO V - TITULO 6 - ESTADO DE SITUACION FINANCIERA - PATRIMONIAL - Nota N° 9
Activos Intangibles al 31/12/2025
 - en Pesos -

Partida	Concepto	Valor de origen			Depreciaciones			Acumuladas al cierre	Valor Residual Contable
		Al inicio	Altas	Bajas	Al cierre	Acumuladas al inicio	Bajas		
481	Programas de computación	19.121.937,56	\$	-	19.121.937,56	0,00	119.998,98	19.001.661,55	120.276,01
489	Otros Activos Intangibles	0,00	0	0	0,00	0,00	0	0,00	0,00
	TOTALES	19.121.937,56	0,00	0,00	19.121.937,56	0,00	119.998,98	19.001.661,55	120.276,01

Suscribimos la presente expresando que la información consignada surge del Sistema de Administración de Bienes del Estado - S.A.B.E.- y que los datos que resultan son fiel expresión de la realidad, sin omitir ni falsear datos.

[Firma]

Director de Administración

C.P.N. CONTRERAS MARIA BELEN
 DIRECTORA DE ADMINISTRACION
 O.S.E.P.

Director de la O.S.E.P.

Responsable Área Patrimonio

Responsable de Registro S.A.B.E.

[Firma]
C.P.N. DIAZ NADIA NOELIA
 GERENTE ECONOMICO FINANCIERO
 O.S.E.P.

[Firma]
ZARATE GUSTAVO EXEQUIEL
 JEFE A/C. DPTO. TESORERIA
 O.S.E.P.





ANEXO V - TITULO 6 - ESTADO DE SITUACION FINANCIERA - PATRIMONIAL - Nota N° 10
Deudas al 31/12/2025
- en Pesos -

Detalle	Deuda		Observaciones
	Deuda Corriente	Deuda No Corriente	
Deudas Comerciales			
Proveedores	1.954.549,88		
Contratistas de Obras			
Obligaciones a Pagar			
Reposiciones de Fondos a pagar	0,00		
Subtotal	1.954.549,88	0,00	
Deudas Laborales			
Remuneraciones a Pagar			
Deudas Previsionales			
Prestaciones Sociales a Pagar			
Subtotal	0,00	0,00	
Deudas Fiscales			
Impuestos Nacionales a Pagar			
Ret. Imp. Nacionales a Depositar	576.231.340,84		
Ret. Imp. Provinciales a Depositar			
Subtotal	576.231.340,84	0,00	
Otras Deudas			
Subtotal	0,00	0,00	
Total Deudas	578.185.890,72	0,00	

Suscribimos la presente expresando que los datos consignados son fiel expresión de la realidad, sin omitir ni falsar datos.

DORA CONTRERAS MASABELE
DIRECTORA DE ADMINISTRACION
O.S.E.P.

Director de la O.S.E.P.

C.P.N. DIAZ NADIA NOELIA
GERENTE ECONOMICO FINANCIERO
OBRA SOCIAL DE LOS EMPLEADOS PUBLICOS

ZARATE GUSTAVO EXEQUIEL
JEFE A/C. DPTO. TESORERIA
O.S.E.P.



**ANEXO V – TITULO 6 – ESTADO DE SITUACION FINANCIERA – PATRIMONIAL
AL 31/12/2025**

ACTIVO		PASIVO	
Activo Corriente		Pasivo Corriente	
Disponibilidades	5.486.851.734,53	Deudas (Nota N° 10)	7.822.291.689,12
Caja (Notas N° 1.1 y N° 1.2)	46.686,07	Comerciales	0,00
Bancos (Nota N° 2)	5.486.473.361,04	Laborales	0,00
Fondos Rotatorios (Nota N° 3)	331.687,42	Fiscales	0,00
Inversiones Financieras	1.961.458.890,80	Otras	7.822.291.689,12
Inversiones temporarias (Nota N° 4)	1.961.458.890,80	Otros pasivos	0,00
Créditos	0,00	Total del Pasivo Corriente	7.822.291.689,12
Cuentas a cobrar (Nota N° 5)	0,00		
Bienes de Cambio	0,00	Pasivo no corriente	
Bienes de Cambio (Nota N° 6)	0,00	Deudas (Nota N° 10)	0,00
Otros Activos (Nota N° 7)	0,00	Deuda a Largo Plazo	0,00
Total del Activo Corriente	7.448.310.625,33	Préstamos a Largo Plazo	0,00
		Total del Pasivo No Corriente	0,00
Activo No Corriente			
Inversiones Financieras (Nota N° 4)	62.046.311.608,14	TOTAL PASIVO	7.822.291.689,12
Créditos	257.382.194,66		
Cuentas a cobrar (Nota N° 5)	257.382.194,66	PATRIMONIO NETO	
Bienes de Uso (Nota N° 8.1)	9.590.954,45	Patrimonio Neto	61.939.303.807,46
Valores de Origen	27.186.679,57		
menos Amortizaciones Acumulad:	17.595.725,12	TOTAL PATRIMONIO NETO	61.939.303.807,46
Obras en Curso (Nota N° 8.2)	0,00		
Construcciones Bs. Dominio Priv.	0,00	TOTAL PASIVO Y PATRIMONIO NETO	69.761.595.496,58
Construcciones Bs. Dominio Púb.	0,00		
Bienes Inmateriales (Nota N° 9)	114,00		
Valores de Origen	649.318,58		
menos Amortizaciones Acumulad:	649.204,58		
Total del Activo No Corriente	62.313.284.871,25		
TOTAL ACTIVO	69.761.595.496,58		

Las notas y anexos que se acompañan forman parte integrante del presente Estado Contable.

Suscribimos la presente expresando que los datos consignados son fiel expresión de la realidad, sin omitir ni falsear datos.

Director de Administración

C.P.N. EUGENIO ANTONIO PARRA DE BALBOA
DIRECTOR PROV. ECONOMICA ADMINISTRATIVA
REGISTRO DE ASUNTOS PROFESIONALES
MINISTERIO DE HACIENDA Y OBRA PUBLICA



Jefe Servicio Administrativo Financiero

C.P.N. DANIEL ADAN GOMEZ
JEFE OPTO. ADMINISTRATIVO FINANCIERA
DIRECCION PROV. ECONOMICA ADMINISTRATIVA
ADMINISTRACION GERAL DE ASUNTOS PROFESIONALES
MINISTERIO DE HACIENDA Y OBRA PUBLICA



ANEXO V – TITULO 6 – ESTADO DE SITUACION FINANCIERA – PATRIMONIAL – Nota Nº 1.2
Recaudaciones a Depositar al 31/12/2026

- en Pesos -

Concepto	Moneda	Recursos Naturaleza	Fuente Financ.	Importe al 31/12/2026	Observaciones
Fondos de Jurisdicción Provincial Tributarios					
			Sub Total	0,00	
Fondos de Jurisdicción Provincial No Tributarios					
			Sub Total	0,00	
Fondos de Jurisdicción Nacional					
			Sub Total	0,00	
Fondos provenientes de Activos Fijos					
			Sub Total	0,00	
			Sub Total	0,00	
			TOTAL	0,00	

Suscribimos la presente expresando que los datos consignados son fiel expresión de la realidad, sin omitir ni falsificar datos y afirmando que representan la totalidad de Cajas Chicas existentes al 31/12/2025 en el ámbito del S.A.F. que representamos.

Director de Administración

[Signature]
 CPAL ESTADÍSTICA PROVINCIAL DE SANTA FE
 DIRECTORA PROV. ECONOMICA ADMINISTRATIVA
 ADMINISTRACION GBL DE CUENTAS PREVISIONALES
 BARRIO CERRITOS DE LA ESTACION DE FERROCARRIL

Responsable S.A.F.

[Signature]
 CPAL DANIEL ADAN GOMEZ
 JEFE DPTO. ADMINISTRATIVO FINANCIERA
 DIRECCION PROV. ECONOMICA ADMINISTRATIVA
 ADMINISTRACION GBL DE CUENTAS PREVISIONALES
 MINISTERIO DE HACIENDA Y OBRA PUBLICA

Tesorero

[Signature]
 FLORES SONIA CECILIA
 JEFA DCA. TESORERIA-OBRA PUBLICA FINANCIERA
 DIRECCION PROV. ECONOMICA ADMINISTRATIVA
 ADMINISTRACION GBL DE CUENTAS PREVISIONALES
 MINISTERIO DE HACIENDA Y OBRA PUBLICA





ANEXO V - TITULO 6 - ESTADO DE SITUACION FINANCIERA - PATRIMONIAL - Nota N° 2
Bancos al 31/12/2025
- en Pesos -

Nº	Banco y Sucursal	Tipo de cuenta	Nº de cuenta	Moneda	Denominación de la cuenta	Recursos Naturaleza	Fuente Financ.	Saldo al 31/12/2025
1	BCO. NACION ARG. -SUC-SAN FDO. CAT.	CTA CTE	46601933/00	PESOS	SUELDOS AGAP	CONT. FIG.	159	\$ 193.526,23
2	BCO. NACION ARG. -SUC-SAN FDO. CAT.	CTA CTE	46601945/27	PESOS	GASTOS GENERALES ADAP	CONT. FIG.	157	\$ 858.968,82
3	BCO. NACION ARG. -SUC-SAN FDO. CAT.	CTA CTE	46602073/74	PESOS	FONDO SOLIDARIO DE COMP. LEY 5192	CONT. FIG.	157	\$ 508.840.336,81
4	BCO. NACION ARG. -SUC-SAN FDO. CAT.	CTA CTE	46601976/51	PESOS	ASIG. COMP. DCTO 127/2011	RECURSOS PROPIOS	325	\$ 9.266,58
5	BCO. NACION ARG. -SUC-SAN FDO. CAT.	CTA CTE	46602074/77	PESOS	PAGO ASIG. COMP. DCTO 127/2011	RECURSOS PROPIOS	325	\$ 2.983.850.096,88
6	BCO. NACION ARG. -SUC-SAN FDO. CAT.	CTA CTE	46602075/80	PESOS	GTOS. DE ADM. FONDOS 5% DCTO 127/2011	RECURSOS PROPIOS	325	\$ 64.824,02
7	BCO. NACION ARG. -SUC-SAN FDO. CAT.	CTA CTE	46602055/62	PESOS	FONDO ROTATORIO INTERNO N° 01 - GTOS. DE FUNCIONAMIENTO	CONT. FIG.	157	\$ 233.801,91
8	BCO. NACION ARG. -SUC-SAN FDO. CAT.	CTA CTE	46602280/88	PESOS	QUEBRANTO CAPRESCA	RECURSOS PROPIOS	325	\$ 6.379.253,07
9	BCO. HIPOTECARIO NAC. -	CAJA AH.	411442026/1	PESOS	ADM GRAL DE ASUNTOS PREVISIONALES	RECURSOS PROPIOS	325	\$ 1.371,79
10	BCO. SGO DEL ESTERO -SUC-SAN FDO. CAT.	CTA CTE	87290258/99	PESOS	AGAP-PAGO ASIG. COMP. DCTO 127/11	RECURSOS PROPIOS	325	\$ 905.378.869,19
11	BCO. SGO DEL ESTERO-SUC-SAN FDO. CAT.	CTA CTE	87290264/10	PESOS	AGAP-FONDO SOLIDARIO COMP. LEY 5192	CONT. FIG.	157	\$ 133.506,50
12	BCO. MACRO. -SUC-SAN FDO. CAT.	CTA CTE	99-1296005/9	PESOS	AGAP- FONDO SOLIDARIO COMP LEY 5192	CONT. FIG.	157	\$ 450.724,58
13	BCO. MACRO -SUC-SAN FDO. CAT.	CTA CTE	99-1298007/5	PESOS	AGAP-PAGO ASIG COMPLEM FDS 127/11	RECURSOS PROPIOS	325	\$ 29.039.958,82
14	BCO. NACION ARG. -SUC-SAN FDO. CAT.	CAJA AH.	3155-466035817/9	DÓLAR	AGAP CUENTA DÓLAR	RECURSOS PROPIOS	325	\$ 54.766.270,40
15	BCO. NACION ARG. -SUC-SAN FDO. CAT.	CTA CTE	3155-46603871/24	PESOS	DEUDA APORTES LEY 2408-PODER JUDICIAL	RECURSOS PROPIOS	-	\$ 992.184,79
16	BANCO PATAGONIA SA	CTA CTE	224-1005985/60	PESOS	ADM GRAL DE ASUNTOS PREVISIONALES	RECURSOS PROPIOS	325	\$ 995.106.304,72
17	BANCO DE GALICIA Y BS AS SA	CTA CTE	14359066143/6	PESOS	ADM GRAL DE ASUNTOS PREVISIONALES	RECURSOS PROPIOS	325	\$ 148,81
18	BCO. NACION ARG. -SUC-SAN FDO. CAT.	CTA CTE	3155-46603014/24	PESOS	FONDO ROTATORIO PRINCIPAL SAF 059	MIXTO	325 - 157	\$ 5,35
19	BCO. NACION ARG. -SUC-SAN FDO. CAT.	CTA CTE	3155-46603826/90	PESOS	FDO. ROTATORIO INTERNO N° 2 - GTOS. BIENES DE CAPITAL	CONT. FIG.	325	\$ 97.880,16
20	BCO. HIPOTECARIO NAC. -	CAJA AH.	20033001833446/2	DÓLAR	ADM GRAL DE ASUNTOS PREVISIONALES	RECURSOS PROPIOS	325	\$ 98.461,80
								\$ 5.486.473.361,04

Suscribimos la presente expresando que los datos consignados son fiel expresión de la realidad, sin omitir ni falsear datos y afirmando que representan la totalidad de Cajas Chicas existentes al 31/12/2025 en el ámbito del S.A.F. que representamos.

Director de Administración

Jefe de Servicio Administrativo

Tesorero

[Handwritten signature]
C. P. E. E. C. S. M. A. P. A. R. A. O. B. A. L. I. C. O. S.
DIRECTORA PROV. ECONOMICA ADMINISTRATIVA
ADMINISTRACION GRAL. DE ASUNTOS PREVISIONALES
MINISTERIO DE HACIENDA Y OBRA PUBLICA

[Handwritten signature]
D. P. N. DANIEL ADAN GOMEZ
JEFE DPTO. ADMINISTRATIVO FINANCIERA
DIRECCION PROV. ECONOMICA ADMINISTRATIVA
ADMINISTRACION GRAL. DE ASUNTOS PREVISIONALES
MINISTERIO DE HACIENDA Y OBRA PUBLICA

[Handwritten signature]
FLORES SONIA CECILIA
JEFA DIV. TESORERIA - DPTO. ADM. FINANCIERA
DIRECCION PROV. ECONOMICA ADMINISTRATIVA
ADMINISTRACION GRAL. DE ASUNTOS PREVISIONALES
MINISTERIO DE HACIENDA Y OBRA PUBLICA



ANEXO V – TITULO 6 – ESTADO DE SITUACION FINANCIERA – PATRIMONIAL - Nota N° 5
Créditos al 31/12/2025
- en Pesos -



Créditos			
Detalle	Créditos Corrientes	Créditos No Corrientes	Observaciones
Créditos			
Por venta de Bienes			
Por venta de Servicios			
Documentos a Cobrar		\$ 229.846.744,20	
Deudores Morosos		27.535.450,46	
Deudores en Gestión Judicial			
Por Ventas de Activos Fijos			
Subtotal	0,00	\$ 257.382.194,66	
Otros Créditos			
Subtotal	0,00	0,00	
Total Créditos	0,00	257.382.194,66	

Suscribimos la presente expresando que los datos consignados son fiel expresión de la realidad, sin omitir ni falsear datos.

Director de Administración

Jefe Servicio Administrativo



C.P.N. EUGENIA MARÍA PÉREZ CEBALLOS
DIRECTORA PROV. ECONOMICA ADMINISTRATIVA
ADMINISTRACION ORAL DE ASUNTOS PREVISIONALES
MINISTERIO DE HACIENDA Y OBRA PUBLICA





C.P.N. DANIEL ADÁN GÓMEZ
JEFE DPTO. ADMINISTRATIVO FINANCIERA
DIRECCION PROV. ECONOMICA ADMINISTRATIVA
ADMINISTRACION ORAL DE ASUNTOS PREVISIONALES
MINISTERIO DE HACIENDA Y OBRA PUBLICA



ANEXO V- TITULO 6- ESTADO DE SITUACION FINANCIERA-PATRIMONIAL- Nota N°6
Bienes de Cambio al 31/12/2025
- en Pesos -

Detalle	Importe	Observaciones
Productos Terminados		
Producción en Proceso		
Materiales, Insumos y Materias Primas		
Total Bienes de Cambio	0,00	

Suscribimos la presente expresando que los datos consignados son fiel expresión de la realidad, sin omitir ni falsear datos.

[Handwritten signature]

Director de Administración

C.P.N. ESCOBAR MARGARITA CEBALLOS
DIRECTORA PROV. ECONOMICA ADMINISTRATIVA
ADMINISTRACION GRAL. DE ASUNTOS PREVISIONALES
MINISTERIO DE HACIENDA Y OBRA PUBLICA

[Handwritten signature]

Jefe Servicio Administrativo


C.P.N. DANIEL ADAN GOMEZ
JEFE OPTO. ADMINISTRATIVO FINANCIERA
DIRECCION PROV. ECONOMICA ADMINISTRATIVA
ADMINISTRACION GRAL. DE ASUNTOS PREVISIONALES
MINISTERIO DE HACIENDA Y OBRA PUBLICA



ANEXO V – TITULO 6 – ESTADO DE SITUACION FINANCIERA – PATRIMONIAL - Nota N° 7
Otros Activos al 31/12/2025
 - en Pesos -

Detalle	Importe	Observaciones
Total Otros Activos	0,00	

Suscribimos la presente expresando que los datos consignados son fiel expresión de la realidad, sin omitir ni falsear datos.



Director de Administración

C.P.N. EUGENIA MARCELA PARRA DE BALLO
 DIRECTORA PROV. ECONOMICA ADMINISTRATIVA
 ADMINISTRACION GRAL. DE ASUNTOS PREVISIONALES
 MINISTERIO DE HACIENDA Y OBRA PUBLICA





Jefe Servicio Administrativo

C.P.N. DANIEL ADAN GOMEZ
 JEFE DPTO. ADMINISTRATIVO FINANCIERA
 DIRECCION PROV. ECONOMICA ADMINISTRATIVA
 ADMINISTRACION GRAL. DE ASUNTOS PREVISIONALES
 MINISTERIO DE HACIENDA Y OBRA PUBLICA



ANEXO V – TITULO 6 – ESTADO DE SITUACION FINANCIERA – PATRIMONIAL -Nota N° 8.1
Bienes de Uso al 31/12/2025
- en Pesos -

IPP	Valor de Origen			Saldo al Cierre	Depreciaciones			Valor Residual	
	Saldo Inicio	Altas x Partida	Bajas x Part.		Acum. Inicio	Disminución Amort. Bajas	Amort. Ejercicio		Amort. Acum.
411									
412									
413									
431	1.227.619,48	0,00		1.227.619,48	122.761,85	122.761,85	245.523,70	982.095,78	
432	1.000.001,00			1.000.001,00	999.998,00		999.998,00	3,00	
433	141.500,00			141.500,00	111.892,60		126.691,80	14.808,20	
434	199.962,30			199.962,30	187.341,93		196.326,50	3.635,80	
435	252.497,54	0		252.497,54	235.491,40		252.490,87	6,67	
436	8.767.813,65	1.660.500,00		10.428.313,65	6.958.906,76		9.222.029,20	1.206.284,45	
437	10.645.590,51	1723568		12.369.158,51	3.852.991,69		5.732.844,12	6.636.314,39	
438	604.427,14			604.427,14	128.421,94		187.921,84	416.505,30	
439	962.941,23			962.941,23	420.844,59		631.899,09	331.042,14	
440	258,72			258,72				258,72	
450				0,00				0,00	
460								0,00	
470									
ERALES	23.802.611,57	3.384.068,00		27.186.679,57	13.018.650,76	0,00	4.577.074,36	17.595.725,12	9.590.954,45

- (1) Según datos del Cuadro 4.2 -Saldos al Cierre-
- (2) Según datos del Cuadro 4.2.2 -Amortizaciones Acumuladas al inicio-
- (3) Según datos del Cuadro 4.2.2 -Total Disminuciones-
- (4) Según datos del Cuadro 4.2 -Amortizaciones Acumuladas-
- (5) Según datos del Cuadro 4.2 -Valor Residual-
- (*) Surgen por diferencia (*) = (4) - (2) + (3)

Subscribimos la presente expresando que la información consignada surge del Sistema de Administración de Bienes del Estado - S.A.B.E. - y que los datos que resultan son fiel expresión de la realidad, sin omitir ni falsear datos.

[Signature]
Jefe Servicio Administrativo

DR. DANIEL ADAN GOMEZ
EFE. DPTO. ADMINISTRATIVO FINANCIERA
DIRECCION PROV. ECONOMICA ADMINISTRATIVA
ADMINISTRACION GBL. DE BIENES PATRIMONIALES
MINISTERIO DE HACIENDA Y OBRA PUBLICA



Responsable Area Patrimonio

[Signature]
Responsable de Registro S.A.B.E.

NELLE BARRIENTOS SOLANGE E.
EFED. PATRIMONIO - DPTO. ADM. FINANCIERA
DIRECCION PROV. ECONOMICA ADMINISTRATIVA
ADMINISTRACION GBL. DE BIENES PATRIMONIALES
MINISTERIO DE HACIENDA Y OBRA PUBLICA

DR. EUGENIO MORALES PINO GONZALEZ
EFED. DPTO. ECONOMICA ADMINISTRATIVA
ADMINISTRACION GBL. DE BIENES PATRIMONIALES
MINISTERIO DE HACIENDA Y OBRA PUBLICA

Director de Administración



BIENES DE USO - En Pesos - al 31/12/2025

S.A.F. 59 - ADMINISTRACION GENERAL DE ASUNTOS PREVISIONALES

IPP	Valor de Origen				Depreciaciones				Valor Residual
	Saldo Inicio	Altas x Partida	Bajas x Part.	Saldo al Cierre	Acum.Inicio	Disminucion Amort. Bajas	Amort. Ejercicio	Amort. Acum.	
411									
412									
413									
431	1.227.619,48			1.227.619,48	122.761,85		122.761,85	245.523,70	982.095,78
432	1.000.001,00			1.000.001,00	999.998,00			999.998,00	3,00
433	141.500,00			141.500,00	111.892,60		14.799,20	126.691,80	14.809,20
434	199.962,30			199.962,30	187.341,93		8.984,57	196.326,50	3.635,80
435	252.497,54			252.497,54	235.491,40		16.999,47	252.490,87	6,67
436	8.767.813,65	1.660.500,00		10.428.313,65	6.958.906,76		2.263.122,44	9.222.029,20	1.206.284,45
437	10.645.580,51	1.723.568,00		12.369.148,51	3.852.981,69		1.879.852,43	5.732.834,12	6.636.314,39
438	604.427,14			604.427,14	128.421,94		59.499,90	187.921,84	416.505,30
439	962.941,23			962.941,23	420.844,59		211.054,50	631.899,09	331.042,14
440									
450	258,72			258,72					258,72
460									
470									
TOTALES GENERALES	23.802.611,57	3.384.068,00		27.186.679,57	13.018.650,76		4.577.074,36	17.595.725,12	9.580.954,45

Suscribimos la presente expresando que la información consignada surge del Sistema de Administración de Bienes del Estado - S.A.B.E.- y que los datos que resultan son fiel expresión de la realidad, sin omitir ni falsear datos.-

[Signature]
Director de Administración

[Signature]
Jefe Servicio Administrativo

[Signature]
Responsable Area Patrimonio

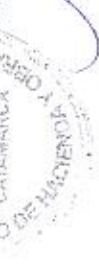
[Signature]
Responsable de Registro S.A.B.E.

S.P. EDUCACION Y CULTURA CATAMARCA
DIRECCION PROV. ECONOMICA ADMINISTRATIVA
ADMINISTRACION GEN. DE ASUNTOS PREVISIONALES
MINISTERIO DE HACIENDA Y OBRA PUBLICA

C.F.N. DANIEL ADAN GOMEZ
JEFE DPTO. ADMINISTRATIVO FINANCIERA
DIRECCION PROV. ECONOMICA ADMINISTRATIVA
ADMINISTRACION GEN. DE ASUNTOS PREVISIONALES
MINISTERIO DE HACIENDA Y OBRA PUBLICA

NELLE BARRIENTOS SOLANGE E.
JEFE DPTO. PATRIMONIO - DPTO. ADM. FINANCIERA
DIRECCION PROV. ECONOMICA ADMINISTRATIVA
ADMINISTRACION GEN. DE ASUNTOS PREVISIONALES
MINISTERIO DE HACIENDA Y OBRA PUBLICA

NELLE BARRIENTOS SOLANGE E.
JEFE DPTO. PATRIMONIO - DPTO. ADM. FINANCIERA
DIRECCION PROV. ECONOMICA ADMINISTRATIVA
ADMINISTRACION GEN. DE ASUNTOS PREVISIONALES
MINISTERIO DE HACIENDA Y OBRA PUBLICA





ANEXO V – TITULO 6 – ESTADO DE SITUACION FINANCIERA – PATRIMONIAL -Nota N° 8.2
Obras en Curso al 31/12/2025
 - en Pesos -

Construcciones Bienes de Dominio Privado	Saldo al 31/12/2025	Observaciones
Sub-Total	0,00	
Construcciones Bienes de Dominio Público	Saldo al 31/12/2025	Observaciones
Sub-Total	0,00	
Total Obras en Curso al 31/12/2025	0,00	

Suscribimos la presente expresando que los datos consignados son fiel expresión de la realidad, sin omitir ni falsear datos.

Director de Administración

D^{CA} EUGENIA MERCEDES CEBALLOS
 DIRECTORA PROV. ECONOMICA ADMINISTRATIVA
 ADMINISTRACION G^{AL}. DE ASUNTOS PREVISIONALES
 MINISTERIO DE HACIENDA Y OBRAS PUBLICAS



Jefe Servicio Administrativo

G.F.N. DANIEL ADAN GOMEZ
 JEFE DPTO. ADMINISTRATIVO FINANCIERA
 DIRECCION PROV. ECONOMICA ADMINISTRATIVA
 ADMINISTRACION G^{AL}. DE ASUNTOS PREVISIONALES
 MINISTERIO DE HACIENDA Y OBRAS PUBLICAS

ANEXO V – TITULO 6 – ESTADO DE SITUACION FINANCIERA – PATRIMONIAL -Nota Nº 9
 Activos Intangibles al 31/12/2025
 - en Pesos -

Partida	Concepto	Valor de origen (1)			Amortizaciones			Valor Residual Contable (5)		
		Al inicio	Altas	Bajas	Al cierre	Acumuladas al inicio (2)	Bajas (3)		Del ejercicio (*)	Acumuladas al cierre (4)
481	Programas de Computación	649.318,58	-	-	649.318,58	649.204,58	-	0,00	649.204,58	114,00
489	Otros Activos Intangibles	-	-	-	-	-	0,00	-	-	0,00
	TOTALES	649.318,58	0,00	0,00	649.318,58	649.204,58	0,00	0,00	649.204,58	114,00

- (1) Según datos del Cuadro 4.2 -Saldos al Cierre-
- (2) Según datos del Cuadro 4.2.2 -Amortizaciones Acumuladas al inicio-
- (3) Según datos del Cuadro 4.2.2 -Total Disminuciones-
- (4) Según datos del Cuadro 4.2 -Amortizaciones Acumuladas-
- (5) Según datos del Cuadro 4.2 -Valor Residual-
- (*) Surge por diferencia (*) = (4) - (2) + (3)

Suscribimos la presente expresando que la información consignada surge del Sistema de Administración de Bienes del Estado - S.A.B.E.- y que los datos que resultan son fiel expresión de la realidad, sin omitir ni falsear datos.


Director de Administración
 (C) E. LEONARDO PARRA GONZALEZ
 INGENIERO PROF. ECONOMIA ADMINISTRATIVA
 ADMINISTRACION GERAL DE ASUNTOS PREVISIONALES
 MINISTERIO DE HACIENDA Y CERRA PUBLICA


Jefe Servicio Administrativo
 C. P. N. DANIEL ADAN GOMEZ
 JEFE DEPTO. ADMINISTRATIVO FINANCIERA
 DIRECCION PROF. ECONOMIA ADMINISTRATIVA
 ADMINISTRACION GERAL DE ASUNTOS PREVISIONALES
 MINISTERIO DE HACIENDA Y CERRA PUBLICA

Responsable de Registro S.A.B.E.



ACTIVOS INTANGIBLES - En Pesos - al 31/12/2025

GOBIERNO DE LA PROVINCIA DE CATAMARCA
CONTADURIA GENERAL DE LA PROVINCIA

S.A.F. 59 - ADMINISTRACION GENERAL DE ASUNTOS PREVISIONALES

IPP		Valor de Origen				Depreciaciones				Valor Residual
		Saldo Inicio	Altas x Partida	Bajas x Part.	Saldo al Cierre	Acum.Inicio	Disminucion Amort.	Amort. Ejercicio	Amort. Acum.	
481	Programas de Computación	649.318,58			649.318,58	649.204,58			649.204,58	114,00
489	Otros Activos Intangibles									
TOTALES GENERALES		649.318,58			649.318,58	649.204,58			649.204,58	114,00

Suscribimos la presente expresando que la informacion consignada surge del Sistema de Administracion de Bienes del Estado - S.A.B.E.- y que los datos que resultan son fiel expresion de la realidad, sin omitir ni falsear datos.

[Signature]
Director de Administracion

C.P.N. EUGENIO ESCOBAR CEBALLOS
DIRECTOR PROV. ECONOMICA ADMINISTRATIVA
ADMINISTRACION GENERAL DE ASUNTOS PREVISIONALES
MINISTERIO DE HACIENDA Y OBRA PUBLICA

[Signature]
Jefe Servicio Administrativo

Responsable Area Patrimonio

[Signature]
Responsable Area Patrimonio

Responsable de Registro S.A.B.E.

[Signature]
Responsable de Registro S.A.B.E.

NELLE BARRIENTOS SOLANGE E.
JEFE DPTO. PATRIMONIO - DPTO. ADM. FINANCIERA
DIRECCION PROV. ECONOMICA ADMINISTRATIVA
ADMINISTRACION GENERAL DE ASUNTOS PREVISIONALES
MINISTERIO DE HACIENDA Y OBRA PUBLICA

NELLE BARRIENTOS SOLANGE E.
JEFE DPTO. PATRIMONIO - DPTO. ADM. FINANCIERA
DIRECCION PROV. ECONOMICA ADMINISTRATIVA
ADMINISTRACION GENERAL DE ASUNTOS PREVISIONALES
MINISTERIO DE HACIENDA Y OBRA PUBLICA



ANEXO V – TITULO 6 – ESTADO DE SITUACION FINANCIERA – PATRIMONIAL -Nota Nº 10
Deudas al 31/12/2025
- en Pesos -

Deuda			
Detalle	Deuda Corriente	Deuda No Corriente	Observaciones
Deudas Comerciales			
Proveedores	0,00		
Contratistas de Obras	0,00		
Obligaciones a Pagar	0,00		
Subtotal	0,00	0,00	
Deudas Laborales			
Remuneraciones a Pagar	0,00		
Deudas Previsionales	0,00		
Prestaciones Sociales a Pagar	0,00		
Subtotal	0,00	0,00	
Deudas Fiscales			
Impuestos Nacionales a Pagar			
Ret. Imp. Nacionales a Depositar			
Ret. Imp. Provinciales a Depositar			
Subtotal	0,00	0,00	
Otras Deudas			
(ayudas sociales a personas)	7.822.291.689,12		
Subtotal	7.822.291.689,12	0,00	
Total Deudas	7.822.291.689,12	0,00	

Suscribimos la presente expresando que los datos consignados son fiel expresión de la realidad, sin omitir ni falsear datos.

Director de Administración



C.P.N. ESTEBAN VICUNA PARRA DEBALLECO
DIRECTOR PROV. ECONOMICA ADMINISTRATIVA
ADMINISTRACION GENERAL DE ASUNTOS PREVISIONALES
MINISTERIO DE HACIENDA Y OBRA PUBLICA



Jefe Servicio Administrativo



C.P.N. DANIEL ADAN GOMEZ
JEFE DPTO. ADMINISTRATIVO FINANCIERA
DIRECCION PROV. ECONOMICA ADMINISTRATIVA
ADMINISTRACION GENERAL DE ASUNTOS PREVISIONALES
MINISTERIO DE HACIENDA Y OBRA PUBLICA



INVERSIONES AGAP 31 - 12 - 2025

FONDO COMUN DE INVERSION EN PESOS Y DOLARES

	TIPO DE FONDO	EXPEDIENTE	CANTIDAD DE NOMINALES	VALOR UNITARIO	TOTAL
BANCO HIPOTECARIO	TORONTO TRUST MONEY MARKET DÓLAR CLASE B		43,00	1,014118	44 USD
	TORONTO TRUST AHORRO CLASE B		73,46	\$ 51,2707	\$ 3.766
BANCO GAUDIN	FIMA PREMIUM CLASE A		10,74	\$ 74,3113	\$ 796
	FIMA PREMIUM CLASE B		8,76	\$ 88,8053	\$ 776
	FIMA PREMIUM CLASE A DÓLARES		42,39	\$ 1,0103	43 USD
BALANZ	PIMCO GIS INCOME CL E ACC USD		132.121,32	17,8200 USD	2.354.402 USD
	SCHRODER ISF GLOBAL CREDIT INCOME		10.180,24	143,0500 USD	1.456.251 USD
	L SERIES DESIGNATED ACTIVITY CO MEDIUM		1.515.000,00	1,1800 USD	1.780.504 USD
	BALANZ AHORRO USD FCI CORPORATIVO CLASE A - BAHUSDA		25.605,79	1,3500 USD	34.570 USD
ADCAP	PP FCI B - Adcap Pesos Plus - Clase B / PP FCI B		10.559,84	119,1775	\$ 1.258.495
BANCO PATAGONIA	LOMBAR RENTA EN PESOS		6.888.897,00	\$ 212,3855	\$ 1.463.102.096
	LOMBART RENTA FIJA QUEBRANTO		252,00	\$ 683,3368	\$ 179.035
BANCO MADRE	PIONERO RENTA AHORRO (QUEBRANTO) - cuotapartista127343		5.874,57	\$ 287,1276	\$ 1.569.260
	PIONERO PESOS PLUS FCI (MONEY MARKET) Clase B		17.124,22	\$ 54,6566	\$ 935.955
	PIONERO RENTA BALANCEADO - cuotapartista127343		583.478,20	\$ 11,9346	\$ 6.953.589
TOTAL FCI EN PESOS					\$ 1.474.013.772
TOTAL FCI EN USD					5.626.770,11 USD

BONOS SOBERANOS EN DOLARES

BONOS	VTO.	Cantidad	Preclor/Cotiz.	Total
GD35 (CUENTA LOCAL)	09/07/2035	23.950,00	0,8000	19.168 USD
GD35 - (STONEX)	09/07/2035	2.540.460,00	0,7400	1.896.292 USD
				1.905.460 USD
GD35	9/7/2035	696.032	0,7894	549.449 USD
SUBTOTAL				549.449 USD
TOTAL BONOS SOBERANOS				2.454.909 USD

BONOS AMERICANOS - TREASURY BILL

BONOS AMERICANOS	VTO.	Cantidad	Cotiz.	Total
BONOS AMERICANOS 912787RU3	28/2/2026	3.000.000,00	0,9945	2.983.560 USD
				2.983.560 USD
BONOS AMERICANOS US912797RT68	12/2/2026	4.627.300,00	1,0000	4.608.379 USD
				4.608.379 USD
TOTAL BONOS				7.591.939 USD

[Handwritten signature]
 CPFL EUS...
 DIRECTOR...
 ADMINISTRACION...



[Handwritten signature]
 C.P.N. DANIEL ADAN GOMEZ
 JEFE DPTO. ADMINISTRATIVO FINANCIERA
 DIRECCION PROV. ECONOMICA ADMINISTRATIVA
 ADMINISTRACION GEN. DE ASUNTOS PREVISIONALES
 MINISTERIO DE HACIENDA Y CREDITO PUBLICO



OBLIGACIONES NEGOCIABLES EN DOLARES					
		Vencimiento	Cantidad	Precio/Cotiz	Total
BANCO HIPOTECARIO	ON ALBANESI ENERGIA - LECBO	30/8/2027	4.500,00	0,2500	1.125,00
	ON TELECOM ARGENTINA - TLC10	18/7/2026	2.290,00	1,5895	3.639,96
PUENTE	PAN AMERICAN ENERGY LLC REG S BOND ISIN-USE7S78BAC65	30/4/2032	2.000.000,00	1,0588	2.117.500,00
	YPF SOCIEDAD ANONIMA 2031 (USP989MJB46) LEY NY	17/1/2031	2.500.000,00	1,0574	2.668.425,00
	ARCOR SAIC REG. 7.600%	31/7/2033	3.000.000,00	1,0090	3.027.000,00
	VISTA ENERGY ARGENTINA SAU REG S BOND USP9659RAM60	10/12/2035	3.000.000,00	0,9993	2.997.840,00
	PAMPA ENERGIA SA REG. BOND ISIN USP746EAS56	10/9/2031	2.540.000,00	1,0349	2.628.646,00
	ON PLUSPETROL CLASE 4 (PLC40)	30/5/2032	2.500.000,00	1,0151	2.537.675,00
	YPF SA REG S BOND ISIN USP989MJB899	30/6/2029	2.500.000,00	1,0420	2.604.900,00
ADCAP	DNC50 - 57928 / ON EDENOR CL 5 V.05/28/26 US\$ CG	5/8/2028	451.750,00	1,0657	481.422 USD
	TLC10 - 80567 / ON TELECOM ARGENTINA 8% V.18/07/2026	18/7/2026	25.191,00	1,0545	25.565 USD
	ON EDEMSA CL 3OZC30 - COD. ESPECIE 58271	29/11/2027	106.189,00	0,9745	103.462 USD
BALANZ	ON CAPEX - CAC20	25/8/2028	78.000,00	0,7500	58.427 USD
	ON TELECOM ARGENTINA - TLC10	18/07/2026	145.000,00	1,0000	144.275 USD
	ON VISTA ENERGY ARGENTINA SR NORTE REG S CPN 8,500%	10/6/2033	549.000,00	1,0200	559.980 USD
	ON PANAMERICAM - PNDCO	30/4/2027	500.000,00	0,6100	304.500 USD
TOTAL OBLIGACIONES NEGOCIABLES - BONOS					USD 20.266.402,48

TITULOS PUBLICOS					
ADCAP	BONO DE GOV. PROV. SANTA FE 8,1%	11/12/2034	2.000.000	0,9938	USD 1.987.630,52
	BOPREAL S. 1 C US\$ cp/923	31/10/2027	10.000,00	0,9840	9.840 USD
					1.997.470 USD

BONOS SUB SOBERANOS EN DOLARES					
PUENTE	PROV. DE SANTA FE SR AMZ REGS 8,100%	11/12/2034	4.000.000,00	0,9814	3.925.400 USD
					3.925.400 USD

EFFECTIVO EN CUENTA	USD MEP	UDS CCL	UDS OFICIAL	PESOS
Cuenta Corriente Puente Hnos.	0,00 USD	116.236,95 USD	0,00 USD	\$ 0,00
Cuenta Corriente Balanz	0,00 USD	209.583,49 USD	0,00 USD	\$ 0,00
Cuenta Corriente Banco Galicia	1,40 USD	0,00 USD	0,00 USD	\$ 148,81
Cuenta de Corriente Hipotecario	3.135,21 USD	0,00 USD	0,00 USD	\$ 1.371,79
Cuenta Corriente ADCAP	0,00 USD	172,62 USD	128,47 USD	\$ 0,00
Caja de ahorro BNA	96,67 USD	0,00 USD	0,00 USD	\$ 0,00
Cuenta Corriente Banco Patagonia	0,00 USD	0,00 USD	0,00 USD	\$ 16.343,53
TOTAL EFFECTIVO	3.233,28 USD	325.993,06 USD	128,47 USD	\$ 17.864,13

TOTAL DE FONDOS	42.190.245 USD
	\$ 1.474.031.636

[Handwritten Signature]
 C.P.N. DANIEL ADAN GOMEZ
 DIRECTOR PROV. ECONOMICA ADMINISTRATIVA
 ADMINISTRACION GRAL. DE ASUNTOS PROFESIONALES



[Handwritten Signature]
 C.P.N. DANIEL ADAN GOMEZ
 JEFE DPTO. ADMINISTRATIVO FINANCIERA
 DIRECCION PROV. ECONOMICA ADMINISTRATIVA
 ADMINISTRACION GRAL. DE ASUNTOS PROFESIONALES
 MINISTERIO DE HACIENDA Y OBRA PUBLICA

2025

**ESTADOS CONTABLES
FINANCIEROS DE LA
ADMINISTRACIÓN
CENTRAL**

Al 31-12-2025



**Catamarca
Gobierno**

**Contaduría General
de la Provincia**

ESTADOS CONTABLES DE LA ADMINISTRACION CENTRAL BALANCE GENERAL
CORRESPONDIENTE AL PERIODO FINALIZADO EL 31 DE DICIEMBRE DE 2025 - EN PESOS -
(Comparativo con el ejercicio anterior)

ACTIVO	31.12.2025	31.12.2024	PASIVO	31.12.2025	31.12.2024
<i>Activo Corriente</i>			<i>Pasivo Corriente</i>		
Disponibilidades - Nota 2.1	197.096.482.482,04	52.948.951.667,97	Deudas - Nota 2.8	133.875.893.126,36	89.715.478.390,59
Bancos	193.683.511.839,23	49.483.524.448,86	Comerciales	14.622.830.985,70	12.147.361.346,97
Fondos Rotatorios	3.412.970.642,81	3.465.427.219,11	Laborales	110.797.785.799,16	69.321.446.509,16
Inversiones Temporarias Nota 2.2	0,00	0,00	Fiscales	538.419.977,62	329.814.170,58
Créditos - Nota 2.3	27.561.775.071,05	168.216.354.140,69	Financieras	2.965.772.718,07	2.965.772.718,07
Bienes de Cambio	35.655.770,41	35.655.770,41	Otras Deudas	4.951.083.645,81	4.951.083.645,81
Total Activo Corriente	224.693.913.323,50	221.200.961.579,07	Fondos de terceros	11.749.374.686,76	5.016.456.585,99
<i>Activo No Corriente</i>			Transferencias y Contribuciones a Pagar	38.263.225.381,75	19.648.156.180,81
Inversiones Financieras - Nota 2.4	296.723.060.799,19	177.341.582.620,60	Deuda Pública Corriente - Anexo I-Nota 2.9	4.060.276.838,94	74.245.592.926,62
Bienes de Uso - Nota 2.5 y Anexo II	20.011.186.655,44	12.984.819.797,72	Total Pasivo Corriente	187.948.770.033,81	188.625.684.084,01
Valores de Origen	30.889.492.992,93	18.745.213.018,99	<i>Pasivo No Corriente</i>		
menos Depreciaciones Acumuladas	(10.878.306.337,49)	(5.760.393.221,27)	Deudas		
Obras en Curso	173.622.951.152,79	111.406.127.930,84	Deuda Pública a Largo Plazo - Anexo I - Nota 2.9	31.275.852.066,28	24.088.536.585,11
Construcciones de Dominio Privado	131.357.639.768,29	83.360.005.320,01	Otras Deudas	30.670.415,09	943.372.375,78
Construcciones de Dominio Público	42.265.311.384,50	28.046.122.610,83	Total Pasivo No Corriente	31.306.522.481,37	25.031.908.960,89
Bienes Inmateriales- Nota 2.6 y Anexo III	338.246.723,96	338.246.723,96	TOTAL PASIVO	219.255.292.515,18	213.657.593.044,90
Valores de Origen	470.416.452,78	470.416.452,78	PATRIMONIO NETO		
menos Amortizaciones Acumuladas	(132.169.728,82)	(132.169.728,82)	Patrimonio Neto (S/E/EPN)	496.162.283.275,00	309.616.812.742,59
Otros Activos- Nota 2.7	28.217.135,30	2.667.135,30	TOTAL PATRIMONIO NETO	496.162.283.275,00	309.616.812.742,59
Total Activo No Corriente	490.723.662.466,68	302.073.444.208,42	TOTAL PASIVO + PATRIMONIO NETO	715.417.575.790,18	523.274.405.787,49
TOTAL ACTIVO	715.417.575.790,18	523.274.405.787,49			

Las notas y anexos que se acompañan forman parte integrante de estos Estados Contables.

ESTADOS CONTABLES DE LA ADMINISTRACIÓN CENTRAL ESTADO DE EVOLUCIÓN DEL PATRIMONIO NETO
 POR EL PERÍODO FINALIZADO EL 31 DE DICIEMBRE DE 2025

CONCEPTO	CAPITAL FISCAL (1)	TRANSFERENCIAS DE CAPITAL RECIBIDAS (2)	CONTRIBUCIONES DE CAPITAL RECIBIDAS (3)	RESULTADOS			PATRIMONIO PÚBLICO (6)	TOTAL (7)=(5)+(6)	
				EJERCICIOS ANTERIORES	DEL EJERCICIO	TOTAL (4)			HACIENDA PÚBLICA (5)=(1)+(2)+(3)+(4)
Saldos al inicio del ejercicio	91.890.905,64	712.831.704,02	2.626.885.540,04	142.775.567.552,12	163.117.700.116,32	305.893.267.668,44	291.936.924,45	309.616.812.742,59	
Ajuste Resultados Ej. Ant	0,00	0,00			0,00	0,00		0,00	
Saldos al inicio ajustados	91.890.905,64	712.831.704,02	2.626.885.540,04	306.100.276.934,73	0,00	306.100.276.934,73	291.936.924,45	309.823.822.008,88	
Incremento del ejercicio									
Disminuciones del ejercicio									
Resultado del Ejercicio					186.338.461.266,12	0,00		0,00	
Saldos cierre del ejercicio	91.890.905,64	712.831.704,02	2.626.885.540,04	306.100.276.934,73	186.338.461.266,12	492.231.728.934,56	291.936.924,45	496.162.283.275,00	

Las notas y anexos que se acompañan forman parte integrante de estos Estados Contables

**ESTADOS CONTABLES DE LA ADMINISTRACION CENTRAL ESTADO DE RESULTADOS CORRIENTES (RECURSOS
Y GASTOS)
CORRESPONDIENTE AL PERÍODO FINALIZADO EL 31 DE DICIEMBRE DE 2025
EN PESOS**

RECURSOS	31.12.2025	31.12.2024
INGRESOS TRIBUTARIOS	<u>1.568.135.812.618,84</u>	<u>376.477.480.882,95</u>
Impuestos Directos Prov.	200.476.451.879,97	45.957.869.399,90
Impuestos Indirectos Prov.	39.403.110.620,85	2.773.750.114,02
Coparticipación Federal de Impuestos	1.327.925.447.894,93	327.743.122.711,03
Otros Ingresos Tributarios	330.802.223,09	2.738.658,00
INGRESOS NO TRIBUTARIOS	<u>188.593.538.635,78</u>	<u>52.004.909.197,66</u>
Tasas	1.178.825,75	3.712.085,99
Derechos	1.012.341.204,88	220.999.574,43
Otros No Tributarios	187.448.064.454,17	51.748.051.944,78
Multas	131.954.150,98	32.145.592,46
VENTA DE BS. Y SERVICIOS	<u>944.192.839,09</u>	<u>341.239.642,09</u>
Ventas de Bs. y Servicios	944.192.839,09	341.239.642,09
RENTAS DE LA PROPIEDAD	<u>5.345.785.987,51</u>	<u>5.452.246.699,44</u>
Rentas de la Propiedad	5.345.785.987,51	5.452.246.699,44
TRANSFERENCIAS RECIBIDAS	<u>65.579.453.936,45</u>	<u>31.267.788.669,92</u>
Transf. Ctes. del S. Público	33.160.945.077,27	20.841.775.973,19
Transf. De Cap. del S. Público	32.418.508.859,18	10.426.012.696,73
CONTRIBUCIONES RECIBIDAS	<u>106.542.288.071,26</u>	<u>41.653.127.292,19</u>
Contrib. Ctes.	51.338.551.432,09	16.978.975.104,36
Cont. De Capital	55.203.736.639,17	24.674.152.187,83
OTROS INGRESOS	<u>3.899.214.651,08</u>	<u>23.903.120.733,41</u>
Otros Ingresos	3.899.214.651,08	23.903.120.733,41
Total de Recursos	<u>1.939.040.286.740,01</u>	<u>531.099.913.117,66</u>
GASTOS		
GASTOS DE CONSUMO	<u>848.317.304.736,95</u>	<u>216.031.298.526,12</u>
Personal	749.058.079.793,61	188.264.206.786,20
Bienes de Consumo	31.539.415.491,39	11.246.685.362,73
Servicios No Personales	52.881.672.681,78	14.104.648.261,28
Amortizaciones	14.838.136.770,17	2.415.758.115,91
RENTAS DE LA PROPIEDAD	<u>1.968.005.726,93</u>	<u>2.356.733.913,86</u>
Interes Deuda en Moneda Nacional	794.816.454,10	2.082.323.656,38
Interes Deuda en Moneda Extranjera	1.157.569.825,45	268.057.564,00
Comisiones y O. Gtos. Deuda Moneda Nac.	0,00	0,00
Comisiones y O. Gtos. Deuda Moneda Ext.	15.619.447,38	6.352.693,48
OTROS GASTOS VARIOS	<u>339.916.007,20</u>	<u>8.784.140,38</u>
Otros Gastos Varios	339.916.007,20	8.784.140,38
TRANSFERENCIAS OTORGADAS	<u>626.574.889.999,26</u>	<u>167.072.449.431,05</u>
Transferencias Corrientes	576.308.249.368,21	140.129.374.287,34
Transferencias de Capital	50.266.640.631,05	26.943.075.143,71
CONTRIBUCIONES OTORGADAS	<u>290.679.761.780,92</u>	<u>74.980.850.372,16</u>
Contrib.a la Adm. Peial.	218.311.477.194,67	47.893.695.314,95
Contrib.a Org. Descentralizados	72.368.284.586,25	27.087.155.057,21
Total de Gastos	<u>1.767.879.878.251,26</u>	<u>460.450.116.383,57</u>
AHORRO DE LA GESTION	<u>171.160.408.488,75</u>	<u>70.649.796.734,09</u>

Las notas y anexos que se acompañan forman parte integrante de estos Estados Contables.

ESTADOS CONTABLES DE LA ADMINISTRACION CENTRAL AL 31/12/2025 ANEXO I
DEUDA PUBLICA PROVINCIAL

CONCEPTO	CORRIENTE	NO CORRIENTE	Saldo al 31/12/2025
DEUDA DIRECTA			
FONFO FIDUCIARIO (En Pesos)	0,00	0,00	0,00 *
PROG. FORT. OPER. SEG.(PROFEDESS)			
BANCOS PUBLICOS Y PRIVADOS			
BNA	0,00	0,00	0,00 *
GOBIERNO NACIONAL			
BOTE X	0,00	6.981.504,00	6.981.504,00 ***
Programa Federal de Desendeudamiento	83.102.585,16	342.739.475,34	425.842.060,50 *
FFDP-Conv. Asistencia Fcra. Provincias	0,00	0,00	0,00
Bonos de Conversión	169.330.517,42	1.693.305.174,16	1.862.635.691,58 *
Fondo Fiduciario Federal de Inf. Regional	189.747.346,05	0,00	189.747.346,05 *
Fondo Fiduciario Federal de Inf. Regional-K114	95.298.995,51	597.970.240,67	693.269.236,18 *
B.I.R.F.			
Escritura N° 4578	0,00	0,00	0,00
B.I.D.			
Préstamo N° 940	0,00	0,00	0,00
OTROS			
CAF	1.863.151,04	7.197.005,04	9.060.156,08 **
B.I.D.2573/OC/AR - PRO.S.A.P.	413.285,62	4.132.856,33	4.546.141,95 **
B.I.R.F. 7597/AR - PRO.S.A.P.	88.495,88	1.061.950,57	1.150.446,45 **
TOTAL DE DEUDA EN \$	537.479.444,14	2.634.014.890,17	3.171.494.334,31
TOTAL DE DEUDA EN U\$\$	2.364.932,54	19.373.315,94	21.738.248,48
DEUDA INDIRECTA			
OBRAS SANITARIAS CATAMARCA (En Dólares)			
E.N.O.H.Sa. - B.I.D.	15.335,97	0,00	15.335,97 **
TOTAL DE DEUDA INDIRECTA EN \$	0,00	0,00	0,00
TOTAL DE DEUDA INDIRECTA EN UDS	15.335,97	0,00	15.335,97
TOTAL DEUDA PUBLICA PROVINCIAL EN \$	537.479.444,14	2.634.014.890,17	3.171.494.334,31
TOTAL DEUDA PUBLICA PROVINCIAL EN U\$\$	2.380.268,51	19.373.315,94	21.753.584,45
TOTAL GENERAL DE DEUDA PROVINCIAL EN \$	4.060.276.838,94	31.306.522.481,37	35.366.799.320,31 ****

*Moneda: Pesos

**Moneda: Dólares Estadounidenses

*** Saldo Contable, no financiero y pendiente de compensacion (en Dolares Estadounidenses)

****Los saldos en Dólares Estadounidenses fueron pesificados al tipo de cambio del día 30/12/2025 (T.C.V. del BNA U\$S1=\$1480)

Los Saldos Corrientes y No Corrientes son estimados por desconocer el tipo de Cambio y el Coeficiente de Estabilización de Referencia (CER)a la fecha del presente informe

(1) De acuerdo a lo Establecido por el Artículo 4 de la Ley N 5040.-

ESTADOS CONTABLES DE LA ADMINISTRACION CENTRAL AL 31/12/2025
BIENES DE USO
ANEXO II

Denominación	VALORES DE ORIGEN		AMORTIZACION ACUMULADA			VALOR RESIDUAL
	INICIO	ALIAS	CIERRE	INICIO	EJERCICIO	
Tierras y Terrenos	3.492.716.562,95	47.754.762,74	3.540.471.325,69	0,00	0,00	3.540.471.325,69
Edificios e Instalaciones	30.660.376,44	19263,78	30.648.570,22	13.473.042,18	1.797.658,45	15.270.700,63
Construcciones en Bienes de Dominio Privado	67.527.224.756,11	38.341.127.992,60	105.868.352.748,71	0,00	0,00	105.868.352.748,71
Construcciones en Bienes de Dominio Público	28.047.036.663,13	14.219.188.773,67	42.266.225.436,80	0,00	0,00	42.266.225.436,80
Maquinarias y Equipo de Producción	398.437.496,08	21.185.235,19	337.950.909,04	130.640.625,01	81.076.876,42	126.233.407,61
Equipos de Transporte, Tracción y Elevación	6.590.983.828,13	2.130.566.576,03	7.972.526.017,42	2.078.455.149,67	2.565.889.746,64	3.328.181.121,11
Equipos Sanitarios y de Laboratorio	2.264.110.311,12	1.621.886.937,90	3.498.877.052,18	384.043.023,35	1.348.036.433,73	1.732.079.457,08
Equipos de Comunicación y Señalamiento	117.290.675,26	42.997.859,63	99.493.716,27	138.391.976,71	28.700.630,83	167.092.607,54
Equipo Educativo y Recreativo	518.102.578,35	600.972.850,29	934.800.535,47	118.658.248,21	465.600.639,42	584.258.887,63
Equipos para Computación	1.674.104.221,11	345.067.649,78	1.667.387.384,19	304.856.683,41	1.548.680.174,24	1.853.536.857,65
Equipos de Oficina y Muebles	1.336.397.460,36	617.888.877,56	1.774.228.221,73	110.757.158,98	793.252.814,54	904.009.973,52
Herramientas y Repuestos Mayores	297.200.013,63	206.946.470,68	477.064.263,31	59.799.425,07	176.032.248,05	235.831.673,12
Equipos Varios	549.861.633,84	142.707.313,72	466.369.792,87	56.191.348,37	245.901.151,23	302.092.499,60
Equipo Militar y de Seguridad	303.089.996,34	54.875,70	297.521.370,12	20.703.423,90	206.474.503,93	227.177.927,83
Semovientes	1.180.610,20	0,00	1.180.610,20	1.147.050,61	-253.695,46	893.355,15
Libros, revistas y otros coleccionables	2.166.398,34	1.896.661,60	3.983.682,36	0,00	0,00	3.983.682,36
TOTAL	113.150.563.581,39	58.340.262.100,87	169.237.081.636,58	3.417.117.155,47	7.461.189.182,02	158.358.775.299,09

Las notas y anexos que se acompañan forman parte integrante de estos Estados Contables

ESTADOS CONTABLES DE LA ADMINISTRACION CENTRAL AL 31/12/2024

ACTIVOS INTANGIBLES

ANEXO III

Denominación	VALORES DE ORIGEN			AMORTIZACION ACUMULADA			VALOR RESIDUAL	
	INICIO	ALTAS	BAJAS	CIERRE	INICIO	EJERCICIO		CIERRE
Programas de Computacion	279.290.939,66	10.766.082,01	179.890.224,80	110.166.796,87	440.187.904,44		440.187.904,44	-330.021.107,57
TOTAL	279.290.939,66	10.766.082,01	179.890.224,80	110.166.796,87	440.187.904,44	0,00	440.187.904,44	-330.021.107,57

Las notas y anexos que se acompañan forman parte integrante de estos Estados Contables

**ANEXO IV PATRIMONIO NETO
ORGANISMOS DESCENTRALIZADOS E INSTITUCIONES DE LA SEGURIDAD SOCIAL
EJERCICIO 2025**

N°	DENOMINACIÓN	PATRIMONIO NETO INTEGRADO
50	ADMINISTRACIÓN GENERAL DE JUEGOS Y SEGUROS	4.745.130.222,39
51	INSTITUTO PROVINCIAL DE LA VIVIENDA	116.357.715.942,80
52	ADMINISTRACIÓN GENERAL DE RENTAS	33.851.801.483,60
53	VIALIDAD PROVINCIAL*	0,00
54	TRIBUNAL DE CUENTAS*	0,00
55	ENRE - ENTE REGULADOR DE SERV. PÚBLICOS Y OTRAS CONCESIONES	1.455.020.729,16
56	OBRA SOCIAL DE LOS EMPLEADOS PÚBLICOS	2.289.070.517,42
59	ADMINISTRACIÓN GENERAL DE ASUNTOS PREVISIONALES	61.939.303.807,46
66	PODER JUDICIAL*	0,00
TOTAL		220.638.042.702,83

Observaciones

* Vialidad Provincial-No presenta Información requerida en el Manual de Cierre de Ejercicio

*Tribunal de Cuentas-No presenta Información requerida en el Manual de Cierre de Ejercicio

*Poder Judicial-No presenta Información requerida en el Manual de Cierre de Ejercicio

NOTAS A LOS ESTADOS CONTABLES

Correspondientes al ejercicio finalizado el 31 de diciembre de 2025.

Los Estados Contables correspondientes al ejercicio finalizado el 31 de diciembre de 2025, cuyos importes se encuentran expresados en moneda de curso legal, han sido elaborados de conformidad con las disposiciones de la Ley N° 4.938 de Administración Financiera, de los Bienes y Sistemas de Control del Sector Público Provincial, sus modificatorias y normas complementarias.

Nota 1: Criterios de Valuación y Exposición**1.1. Disponibilidades.**

En moneda nacional: a su valor nominal.

1.2. Inversiones, Créditos y Deudas.

En moneda nacional: a su valor nominal.

En moneda extranjera: al tipo de cambio comprador para los créditos y vendedor para las deudas, al cierre del ejercicio conforme cotización del Banco de la Nación Argentina.

1.3. Bienes de Cambio

Valuados a su valor corriente.

1.4. Bienes de Uso.

Los bienes de uso se valoraron a su costo original (adquisición, construcción y/o producción), menos la correspondiente depreciación acumulada al cierre. Asimismo, cabe señalar que el criterio de amortización utilizado es el método de línea recta.

1.5. Bienes Inmateriales.

Estos bienes son expuestos a su valor de origen neto de amortizaciones acumuladas.-

1.6. Otros Activos.

A su costo histórico o valor nominal.

1.7. Deuda Pública.

La deuda contraída en moneda extranjera, ha sido valuada de acuerdo al tipo de cambio vendedor vigente al 31 de diciembre de 2025, siendo la cotización del dólar estadounidense de \$ 828,25 (Banco de la Nación Argentina).

La información consignada en los Estados Contables surge de acuerdo a lo informado por la Oficina Provincial de Crédito Público, dependiente del Ministerio de Hacienda y Finanzas. Al respecto, cabe señalar lo dispuesto en el Artículo 58º del Reglamento Parcial N° 1 de la Ley N° 4.938 que establece que el Órgano Rector del Sistema de Crédito Público será la Oficina Provincial de Crédito Público. Por su parte, el Artículo 59º inciso g) de la Ley establece entre las competencias del Órgano Rector del Sistema de Crédito Público mantener un registro actualizado sobre el endeudamiento público, debidamente integrado al Sistema de Contabilidad Gubernamental.

La Deuda Pública que se expone en los Estados Contables fue proporcionada - en cuantía y composición- por la Oficina Provincial de Crédito Público según "Informe de Deuda Pública Provincial".

Nota N°2-Composición de los principales rubros

Nota N° 2.1

Banco

1.1.1.03.01.05.00-Depósitos bancarios en títulos provinciales	5.192.540,83
1.1.1.03.01.03.00-Depósitos bancarios fuera de la Cuenta única del tesoro en moneda nacional	155.604.079.220,43
1.1.1.03.01.07.00-Depósitos Bancarios - Boo Cta Fondo Desarrollo. Reg. Municipal	66.228.792,43
1.1.1.03.01.08.00-Depósitos Bancarios - Boo Cta Garantías de Terceros	112.659.193,14
1.1.1.03.02.03.00-Depósitos bancarios fuera de la Cuenta única del tesoro en moneda extranjera	37.895.352.092,40
Total	193.683.511.839,23

Fondos Rotatorios

1.1.1.04.01.01.00-Fondos Rotatorios AC en moneda nacional	3.412.970.642,81
Total	3.412.970.642,81

Nota N° 2.2

Inversiones a corto plazo

1.1.2.01.01.99.00-Otras inversiones temporarias en moneda nacional	0,00
1.1.2.01.02.99.00-Otras inversiones temporarias en moneda extranjera	0,00
Total	0

Nota N° 2.3

1.1.3.08.99.99.00-Otros documentos varios a cobrar	0,00
1.1.3.09.02.99.00-Otros anticipos al sector público	20.668.825.575,58
1.1.3.95.02.99.00-Otros créditos varios a cobrar	6.892.949.495,47
Total	27.561.775.071,05

Bienes de consumo

1.1.4.01.02.03.00-Confecciones textiles	35.655.770,41
Total	35.655.770,41

Nota N° 2.4

Inversiones Financieras a L.P.

1.2.2.02.01.99.00-Préstamos a otras instituciones del sector privado	146.629.957,00
1.2.2.03.02.01.00-Inversiones en organismos descentralizados	165.135.082.757,03
1.2.2.03.02.03.00-Inversiones en Universidades Nacionales	1.200.000,00
1.2.2.03.02.05.00-Inversiones en empresas públicas no financieras	131.240.148.075,18
1.2.2.03.02.07.00-Inversiones en fondos fiduciarios y otros entes del sector público nacional no financiero	200.000.000,00
Total	296.723.060.799,19

Nota N° 2.5

Bienes de Uso

	VALOR DE ORIGEN	DEPRECIACION ACUMULADA
1.2.5.01.01.01.00-Valores de origen - Tierras y terrenos	3.993.847.772,15	
1.2.5.01.02.01.00-Valores de origen - Edificios e instalaciones	31.663.019,74	
1.2.5.01.02.04.00-Depreciaciones acumuladas - Edificios e instalaciones		-14.059.697,79
1.2.5.01.03.01.00-Valores de origen - Maquinaria y equipos de producción	491.245.878,31	
1.2.5.01.03.04.00-Depreciaciones acumuladas - Maquinaria y equipos de producción		-204.990.010,65
1.2.5.01.04.01.00-Valores de origen - Equipo de transporte, tracción y elevación	11.840.267.328,99	
1.2.5.01.04.04.00-Depreciaciones acumuladas - Equipo de transporte, tracción y elevación		-3.623.026.159,24
1.2.5.01.05.01.00-Valores de origen - Equipo sanitario y de laboratorio	3.076.377.750,91	
1.2.5.01.05.04.00-Depreciaciones acumuladas - Equipo sanitario y de laboratorio		-613.734.547,45
1.2.5.01.06.01.00-Valores de origen - Equipo de comunicación y señalamiento	273.274.778,47	
1.2.5.01.06.04.00-Depreciaciones acumuladas - Equipo de comunicación y señalamiento		-193.732.486,44
1.2.5.01.07.01.00-Valores de origen - Equipo educacional y recreativo	1.023.230.937,98	
1.2.5.01.07.04.00-Depreciaciones acumuladas - Equipo educacional y recreativo		-163.366.063,42
1.2.5.01.08.01.00-Valores de origen - Equipo para computación	1.841.147.055,95	
1.2.5.01.08.04.00-Depreciaciones acumuladas - Equipo para computación		-538.212.445,74
1.2.5.01.09.01.00-Valores de origen - Equipo de oficina y muebles	1.735.958.942,49	
1.2.5.01.09.04.00-Depreciaciones acumuladas - Equipo de oficina y muebles		-179.451.434,65
1.2.5.01.10.01.00-Valores de origen - Herramientas y repuestos mayores	370.308.251,90	
1.2.5.01.10.04.00-Depreciaciones acumuladas - Herramientas y repuestos mayores		-80.188.223,53
1.2.5.01.11.01.00-Valores de origen - Equipo militar y de seguridad	303.561.441,39	
1.2.5.01.11.04.00-Depreciaciones acumuladas - Equipo militar y de seguridad		-44.242.664,43
1.2.5.01.99.01.00-Valores de origen - Equipos varios	764.304.599,25	
1.2.5.01.99.04.00-Depreciaciones acumuladas - Equipos varios		-104.110.109,62
1.2.5.03.01.01.00-Valores de origen - Semovientes	1.956.538,29	
1.2.5.03.01.04.00-Depreciaciones acumuladas - Semovientes		-1.259.176,22
1.2.5.02.01.01.00-Valores de origen - Libros y revistas	4.435.580,80	
Total	25.771.579.876,62	-6.760.393.221,18

Obras en Curso

1.2.6.04.01.01.00-Construcciones en proceso en bienes varios de dominio privado	131.357.639.788,29
1.2.6.04.02.01.00-Construcciones en proceso en bienes varios de dominio público	42.268.311.384,50
Total	173.625.951.152,79

Nota N° 2.6

Bienes Inmateriales

1.2.7.03.01.00.00-Valores de origen - Software y programas de computación	470.416.452,78
1.2.7.03.04.00.00-Amortizaciones acumuladas - Software y programas de computación	-132.169.728,82
Total	338.246.723,96

Nota N° 2.7

Otros Activos

1.2.9.03.02.01.00-Obras de Arte	28.217.135,30
Total	28.217.135,30

Nota N° 2.8

Deudas**Deudas por adquisición de bienes y servicios**

2.1.1.01.01.01.00-Deudas comerciales por adquisición de bienes de uso	1.660.766.506,35
2.1.1.01.01.02.00-Deudas comerciales por adquisición de bienes de consumo	7.902.470.870,80
2.1.1.01.01.03.00-Deudas comerciales por adquisición de servicios	4.969.096.080,57
2.1.1.01.03.01.00-Relenciones a pagar por multas	70.507.527,98
Total	14.622.830.985,70

Deudas Laborales

2.1.1.02.01.01.00-Remuneraciones personal permanente a pagar	44.923.064.954,41
2.1.1.02.01.02.00-Remuneraciones personal temporario a pagar	5.765.780.034,06
2.1.1.02.01.03.00-Remuneraciones por servicios extraordinarios a pagar	148.987.427,27
2.1.1.02.01.04.00-Asignaciones familiares a pagar	98.731.868,59
2.1.1.02.01.05.00-Asistencia social al personal a pagar	10.308.763,32
2.1.1.02.01.06.00-Beneficios y compensaciones a pagar	26.909.331,66
2.1.1.02.01.10-Retenciones del sistema unico de la seguridad social a pagar	342.447.462,87
2.1.1.02.01.10.03-Retenciones Contribuciones Patronales regimen servicio investigacion	2.276.142,15
2.1.1.02.01.11.00-Retenciones a pagar por aportes a sindicatos	51.164.866,61
2.1.1.02.01.12.00-Retenciones a pagar por aportes a mutuales	2.700,00
2.1.1.02.01.13.00-Retenciones a pagar por aportes a asociaciones, federaciones y clubes	491.777,65
2.1.1.02.01.14.00-Retenciones a pagar por créditos bancarios, financieros y otros	1.875.748.117,95
2.1.1.02.01.15.00-Retenciones a pagar por seguros	18.243.213,42
2.1.1.02.01.16.00-Retenciones a pagar por embargos	66.006.899,85
2.1.1.02.01.17.00-Contribuciones patronales a pagar	10.475.882.817,46
2.1.1.02.01.99.00-Otras retenciones sociales a pagar	46.973.759.421,92
Total	110.797.785.799,19

Deudas fiscales

2.1.1.02.02.01-Retenciones de iva a pagar	11.767.383,51
2.1.1.02.02.02-Retenciones de impuestos nacionales a pagar	64.252.399,09
2.1.1.02.02.03-Retenciones de impuestos provinciales y municipales a pagar	151.261.932,20
2.1.1.02.02.03-01-Retenciones y Percepciones de ingresos brutos a pagar	206.253.189,89
2.1.1.02.02.03.99-Otras retenciones y percepciones a pagar	91.945.574,65
2.1.1.02.02.99.00-Otras retenciones de impuestos a pagar	10.919.518,25
Total	538.419.977,62

Deudas financieras

2.1.1.03.02.02.05	2.965.772.718,07
Total	2.965.772.718,07

Otras deudas

2.1.1.07.02.00.00-Acciones y participaciones de capital a pagar en el sector Publico	540.037.407,52
2.1.1.07.03.00.00-Acciones y participaciones de capital a pagar en el sector externo	3.997.363.243,92
2.1.1.99.99.00.00-Otras cuentas a pagar varias	2.014.872.459,04
Total	6.552.273.110,48

Fondos de Terceros

2.1.4.02.01.99.00-Otros depósitos en garantía en moneda nacional	2.194.589.988,61
2.1.4.99.01.00.00-Otros fondos de terceros en moneda nacional	7.953.595.233,45
Total	10.148.185.222,06

Transferencias y Contribuciones a Pagar

2.1.1.04.01-Transferencias al sector privado a pagar	106.677.688,36
2.1.1.05.01-Contribuciones a la administración central a pagar	14.904.813.707,57
Total	15.011.491.395,95

Nota N° 2.9

2.1.2.02.01.99.00-Otros préstamos del sector interno a pagar	537.479.444,14
2.1.2.02.02.01.01-BID	611.662.717,80
2.1.2.02.02.01.02-BIRF	130.973.902,40
2.1.2.02.02.01.03-CAF	2.757.463.539,20
2.1.2.02.02.01.99-Préstamos de otros Organismos Multilaterales de Crédito a pagar	22.697.235,60
Total	4.060.276.838,94

Deuda Pública No Corriente

2.2.2.01.02.99.00-Otros títulos y valores de la deuda pública a pagar en moneda extranjera	10.301.955.504,91
2.2.2.02.01.01.00-Préstamos de instituciones públicas financieras a pagar	2.634.014.890,17
2.2.2.02.02.01.01-BID	6.116.627.368,40
2.2.2.02.02.01.02-BIRF	1.571.686.843,60
2.2.2.02.02.01.03-CAF	10.651.567.459,20
2.2.2.02.02.01.099-Préstamos de otros organismos Multilaterales de Crédito a Pagar	0,00
Total	31.275.652.066,28

2025

**BALANCE DE SUMAS Y
SALDOS -BASE E-SIDIF-
DE LA ADMINISTRACIÓN
CENTRAL**

Al 31-12-2025



**Catamarca
Gobierno**

Contaduría General
de la Provincia

Reporte de Saldos Contables Esidif al 31/12/2025

Código y Descripción Cuenta Contable	Saldo Cuenta Contable
1-ACTIVO	715.417.575.790,18
1.1-Activo Corriente	224.693.913.323,50
1.1.1-Disponibilidades	197.096.482.482,04
1.1.1.03-Banco	193.683.511.839,23
1.1.1.03.01-Bancos Administración Central en moneda nacional	155.788.159.746,83
1.1.1.03.01.03-Depósitos bancarios fuera de la Cuenta única del tesoro en moneda	155.604.079.220,43
1.1.1.03.01.03.00-Depósitos bancarios fuera de la Cuenta única del tesoro en moneda nacional	155.604.079.220,43
1.1.1.03.01.05-Depósitos bancarios en títulos provinciales	5.192.540,83
1.1.1.03.01.05.00-Depósitos bancarios en títulos provinciales	5.192.540,83
1.1.1.03.01.07-Depósitos Bancarios - Bco Cta Fondo Desarrollo. Reg. Municipal	66.228.792,43
1.1.1.03.01.07.00-Depósitos Bancarios - Bco Cta Fondo Desarrollo. Reg. Municipal	66.228.792,43
1.1.1.03.01.08-Depósitos Bancarios - Bco Cta Garantías de Terceros	112.659.193,14
1.1.1.03.01.08.00-Depósitos Bancarios - Bco Cta Garantías de Terceros	112.659.193,14
1.1.1.03.02-Bancos Administración Central en moneda extranjera	37.895.352.092,40
1.1.1.03.02.03-Depósitos bancarios fuera de la Cuenta única del tesoro en moneda	37.895.352.092,40
1.1.1.03.02.03.00-Depósitos bancarios fuera de la Cuenta única del tesoro en moneda extranjera	37.895.352.092,40
1.1.1.03.05-Cuentas Regularizadoras de Bancos	0,00
1.1.1.03.05.01-Regularizadora de montos por retenciones	0,00
1.1.1.03.05.01.00-Regularizadora de montos por retenciones	0,00
1.1.1.03.05.02-Regularizadora de montos por correcciones	0,00
1.1.1.03.05.02.00-Regularizadora de montos por correcciones	0,00
1.1.1.03.05.07-Regularizadora por transferencias bancarias	0,00
1.1.1.03.05.07.00-Regularizadora por transferencias bancarias	0,00
1.1.1.04-Fondos Rotatorios	3.412.970.642,81
1.1.1.04.01-Fondos Rotatorios de Administración Central	3.412.970.642,81
1.1.1.04.01.01-Fondos Rotatorios AC en moneda nacional	3.412.970.642,81
1.1.1.04.01.01.00-Fondos Rotatorios AC en moneda nacional	3.412.970.642,81
1.1.1.04.05-Cuentas Regularizadoras de Fondo Rotatorio y Cajas Chicas	0,00
1.1.1.04.05.01-Regularizadora de montos por ejecuciones	0,00
1.1.1.04.05.01.00-Regularizadora de montos por ejecuciones	0,00
1.1.2-Inversiones a corto plazo	0,00
1.1.2.01-Inversiones Temporarias	0,00
1.1.2.01.01-Inversiones temporarias en moneda nacional	0,00
1.1.2.01.01.99-Otras inversiones temporarias en moneda nacional	0,00
1.1.2.01.01.99.00-Otras inversiones temporarias en moneda nacional	0,00
1.1.2.01.02-Inversiones temporarias en moneda extranjera	0,00
1.1.2.01.02.99-Otras inversiones temporarias en moneda extranjera	0,00
1.1.2.01.02.99.00-Otras inversiones temporarias en moneda extranjera	0,00
1.1.2.02-Títulos y valores	0,00
1.1.2.02.03-Títulos y valores del sector público en moneda nacional	0,00
1.1.2.02.03.99-Títulos y valores de otros entes públicos en moneda nacional	0,00
1.1.2.02.03.99.00-Títulos y valores de otros entes públicos en moneda nacional	0,00
1.1.2.03-Préstamos a corto plazo	0,00
1.1.2.03.01-Préstamos al sector privado	0,00
1.1.2.03.01.99-Préstamos a otras instituciones del sector privado	0,00
1.1.2.03.01.99.00-Préstamos a otras instituciones del sector privado	0,00
1.1.2.03.02-Préstamos al sector público	0,00
1.1.2.03.02.04-Préstamos a provincias y municipios	0,00
1.1.2.03.02.04.00-Préstamos a provincias y municipios	0,00
1.1.3-Créditos a corto plazo	27.561.775.071,05
1.1.3.07-Contribuciones figurativas a cobrar	0,00
1.1.3.07.01-Contribuciones de la administración central a cobrar	0,00
1.1.3.07.01.00-Contribuciones de la administración central a cobrar	0,00
1.1.3.07.01.00.00-Contribuciones de la administración central a cobrar	0,00
1.1.3.08-Documentos a cobrar	0,00
1.1.3.08.99-Otros documentos a cobrar	0,00
1.1.3.08.99.99-Otros documentos varios a cobrar	0,00

1.1.3.06.99.99.00-Otros documentos varios a cobrar	0,00
1.1.3.09-Anticipos	20.668.825.575,58
1.1.3.09.02-Anticipos al sector público	20.668.825.575,58
1.1.3.09.02.99-Otros anticipos al sector público	20.668.825.575,58
1.1.3.09.02.99.00-Otros anticipos al sector público	20.668.825.575,58
1.1.3.98-Otras cuentas a cobrar	6.892.949.495,47
1.1.3.98.02-Otros créditos a cobrar	6.892.949.495,47
1.1.3.98.02.99-Otros créditos varios a cobrar	6.892.949.495,47
1.1.3.98.02.99.00-Otros créditos varios a cobrar	6.892.949.495,47
1.1.4-Bienes de consumo	35.655.770,41
1.1.4.01-Materiales y suministros para consumo y prestación de	35.655.770,41
1.1.4.01.02-Textiles y vestuario	35.655.770,41
1.1.4.01.02.03-Confecciones textiles	35.655.770,41
1.1.4.01.02.03.00-Confecciones textiles	35.655.770,41
1.2-Activo No Corriente	490.723.662.466,68
1.2.2-Inversiones a largo plazo	296.723.060.799,19
1.2.2.02-Préstamos a largo plazo	146.629.967,00
1.2.2.02.01-Préstamos al sector privado	146.629.967,00
1.2.2.02.01.99-Préstamos a otras instituciones del sector privado	146.629.967,00
1.2.2.02.01.99.00-Préstamos a otras instituciones del sector privado	146.629.967,00
1.2.2.02.02-Préstamos al sector público	0,00
1.2.2.02.02.03-Préstamos a instituciones de la seguridad social	0,00
1.2.2.02.02.03.00-Préstamos a instituciones de la seguridad social	0,00
1.2.2.02.02.04-Préstamos a provincias y municipios	0,00
1.2.2.02.02.04.00-Préstamos a provincias y municipios	0,00
Código y Descripción Cuenta Contable	Saldo Cuenta Contable
1.2.2.03-Acciones y Participaciones de capital	296.576.430.832,19
1.2.2.03.02-Inversiones en el sector público	296.576.430.832,19
1.2.2.03.02.01-Inversiones en organismos descentralizados	165.135.082.757,03
1.2.2.03.02.01.00-Inversiones en organismos descentralizados	165.135.082.757,03
1.2.2.03.02.03-Inversiones en Universidades Nacionales	1.200.000,00
1.2.2.03.02.03.00-Inversiones en Universidades Nacionales	1.200.000,00
1.2.2.03.02.05-Inversiones en empresas públicas no financieras	131.240.148.075,16
1.2.2.03.02.05.00-Inversiones en empresas públicas no financieras	131.240.148.075,16
1.2.2.03.02.07-Inversiones en fondos fiduciarios y otros entes del sector público	200.000.000,00
1.2.2.03.02.07.00-Inversiones en fondos fiduciarios y otros entes del sector público nacional no financiero	200.000.000,00
1.2.6-Bienes de Uso	193.634.137.808,23
1.2.6.01-Propiedades, planta y equipos	20.006.053.714,57
1.2.6.01.01-Tierras y terrenos	3.993.847.772,15
1.2.6.01.01.01-Valores de origen - Tierras y terrenos	3.993.847.772,15
1.2.6.01.01.01.00-Valores de origen - Tierras y terrenos	3.993.847.772,15
1.2.6.01.02-Edificios e instalaciones	17.803.321,95
1.2.6.01.02.01-Valores de origen - Edificios e instalaciones	31.663.019,74
1.2.6.01.02.01.00-Valores de origen - Edificios e instalaciones	31.663.019,74
1.2.6.01.02.04-Depreciaciones acumuladas - Edificios e instalaciones	-14.059.697,79
1.2.6.01.02.04.00-Depreciaciones acumuladas - Edificios e instalaciones	-14.059.697,79
1.2.6.01.03-Maquinaria y equipos de producción	286.255.867,66
1.2.6.01.03.01-Valores de origen - Maquinaria y equipos de producción	491.245.878,31
1.2.6.01.03.01.00-Valores de origen - Maquinaria y equipos de producción	491.245.878,31
1.2.6.01.03.04-Depreciaciones acumuladas - Maquinaria y equipos de producción	-204.990.010,65
1.2.6.01.03.04.00-Depreciaciones acumuladas - Maquinaria y equipos de producción	-204.990.010,65
1.2.6.01.04-Equipo de transporte, tracción y elevación	8.217.241.169,75
1.2.6.01.04.01-Valores de origen - Equipo de transporte, tracción y elevación	11.840.267.328,99
1.2.6.01.04.01.00-Valores de origen - Equipo de transporte, tracción y elevación	11.840.267.328,99
1.2.6.01.04.04-Depreciaciones acumuladas - Equipo de transporte, tracción y elevación	-3.623.026.159,24
1.2.6.01.04.04.00-Depreciaciones acumuladas - Equipo de transporte, tracción y elevación	-3.623.026.159,24
1.2.6.01.05-Equipo sanitario y de laboratorio	2.462.643.203,46
1.2.6.01.05.01-Valores de origen - Equipo sanitario y de laboratorio	3.076.377.750,91

1.2.6.01.05.01.00-Valores de origen - Equipo sanitario y de laboratorio	3.076.377.750,91
1.2.6.01.05.04-Depreciaciones acumuladas - Equipo sanitario y de laboratorio	-613.734.547,45
1.2.6.01.05.04.00-Depreciaciones acumuladas - Equipo sanitario y de laboratorio	-613.734.547,45
1.2.6.01.06-Equipo de comunicación y señalamiento	79.542.292,03
1.2.6.01.06.01-Valores de origen - Equipo de comunicación y señalamiento	273.274.778,47
1.2.6.01.06.01.00-Valores de origen - Equipo de comunicación y señalamiento	273.274.778,47
1.2.6.01.06.04-Depreciaciones acumuladas - Equipo de comunicación y señalamiento	-193.732.486,44
1.2.6.01.06.04.00-Depreciaciones acumuladas - Equipo de comunicación y señalamiento	-193.732.486,44
1.2.6.01.07-Equipo educacional y recreativo	859.844.874,56
1.2.6.01.07.01-Valores de origen - Equipo educacional y recreativo	1.023.230.937,98
Código y Descripción Cuenta Contable	Saldo Cuenta Contable
1.2.6.01.07.01.00-Valores de origen - Equipo educacional y recreativo	1.023.230.937,98
1.2.6.01.07.04-Depreciaciones acumuladas - Equipo educacional y recreativo	-163.386.063,42
1.2.6.01.07.04.00-Depreciaciones acumuladas - Equipo educacional y recreativo	-163.386.063,42
1.2.6.01.08-Equipos para computación	1.302.934.610,21
1.2.6.01.08.01-Valores de origen - Equipo para computación	1.841.147.055,95
1.2.6.01.08.01.00-Valores de origen - Equipo para computación	1.841.147.055,95
1.2.6.01.08.04-Depreciaciones acumuladas - Equipo para computación	-538.212.445,74
1.2.6.01.08.04.00-Depreciaciones acumuladas - Equipo para computación	-538.212.445,74
1.2.6.01.09-Equipo de oficina y muebles	1.556.507.507,84
1.2.6.01.09.01-Valores de origen - Equipo de oficina y muebles	1.735.958.942,49
1.2.6.01.09.01.00-Valores de origen - Equipo de oficina y muebles	1.735.958.942,49
1.2.6.01.09.04-Depreciaciones acumuladas - Equipo de oficina y muebles	-179.451.434,65
1.2.6.01.09.04.00-Depreciaciones acumuladas - Equipo de oficina y muebles	-179.451.434,65
1.2.6.01.10-Herramientas y repuestos mayores	290.120.028,37
1.2.6.01.10.01-Valores de origen - Herramientas y repuestos mayores	370.308.251,90
1.2.6.01.10.01.00-Valores de origen - Herramientas y repuestos mayores	370.308.251,90
1.2.6.01.10.04-Depreciaciones acumuladas - Herramientas y repuestos mayores	-80.188.223,53
1.2.6.01.10.04.00-Depreciaciones acumuladas - Herramientas y repuestos mayores	-80.188.223,53
1.2.6.01.11-Equipo Militar y de Seguridad	259.318.576,96
1.2.6.01.11.01-Valores de origen - Equipo militar y de seguridad	303.561.441,39
1.2.6.01.11.01.00-Valores de origen - Equipo militar y de seguridad	303.561.441,39
1.2.6.01.11.04-Depreciaciones acumuladas - Equipo militar y de seguridad	-44.242.864,43
1.2.6.01.11.04.00-Depreciaciones acumuladas - Equipo militar y de seguridad	-44.242.864,43
1.2.6.01.99-Equipos varios	680.194.489,63
1.2.6.01.99.01-Valores de origen - Equipos varios	784.304.599,25
1.2.6.01.99.01.00-Valores de origen - Equipos varios	784.304.599,25
1.2.6.01.99.04-Depreciaciones acumuladas - Equipos varios	-104.110.109,62
1.2.6.01.99.04.00-Depreciaciones acumuladas - Equipos varios	-104.110.109,62
1.2.6.02-Libros, revistas y otros elementos coleccionables	4.435.580,80
1.2.6.02.01-Libros y revistas	4.435.580,80
1.2.6.02.01.01-Valores de origen - Libros y revistas	4.435.580,80
1.2.6.02.01.01.00-Valores de origen - Libros y revistas	4.435.580,80
1.2.6.03-Bienes biológicos	697.360,07
1.2.6.03.01-Semovientes	697.360,07
1.2.6.03.01.01-Valores de origen - Semovientes	1.956.538,29
1.2.6.03.01.01.00-Valores de origen - Semovientes	1.956.538,29
1.2.6.03.01.04-Depreciaciones acumuladas - Semovientes	-1.259.178,22
1.2.6.03.01.04.00-Depreciaciones acumuladas - Semovientes	-1.259.178,22
1.2.6.04-Construcciones en proceso	173.622.951.152,79
1.2.6.04.01-Construcciones en proceso de bienes de dominio privado	131.357.639.768,29
1.2.6.04.01.01-Construcciones en proceso en bienes varios de dominio privado	131.357.639.768,29
1.2.6.04.01.01.00-Construcciones en proceso en bienes varios de dominio privado	131.357.639.768,29
Código y Descripción Cuenta Contable	Saldo Cuenta Contable
1.2.6.04.02-Construcciones en proceso de bienes de dominio público	42.265.311.384,50
1.2.6.04.02.01-Construcciones en proceso en bienes varios de dominio público	42.265.311.384,50
1.2.6.04.02.01.00-Construcciones en proceso en bienes varios de dominio público	42.265.311.384,50
1.2.7-Bienes intangibles	338.246.723,96

1.2.7.03-Software y programas de computación	338.246.723,96
1.2.7.03.01-Valores de origen - Software y programas de computación	470.416.452,78
1.2.7.03.01.00-Valores de origen - Software y programas de computación	470.416.452,78
1.2.7.03.01.00.00-Valores de origen - Software y programas de computación	470.416.452,78
1.2.7.03.04-Amortizaciones acumuladas - Software y programas de	-132.169.728,82
1.2.7.03.04.00-Amortizaciones acumuladas - Software y programas de computación	-132.169.728,82
1.2.7.03.04.00.00-Amortizaciones acumuladas - Software y programas de computación	-132.169.728,82
1.2.9-Otros activos	28.217.135,30
1.2.9.03-Bienes de valor	28.217.135,30
1.2.9.03.02-Bienes Muebles	28.217.135,30
1.2.9.03.02.01-Obras de Arte	28.217.135,30
1.2.9.03.02.01.00-Obras de Arte	28.217.135,30
2-PASIVO	219.255.292.515,18
2.1-Pasivo Corriente	187.948.770.033,81
2.1.1-Deudas	173.740.307.972,81
2.1.1.01-Deudas comerciales	14.622.830.985,70
2.1.1.01.01-Deudas por adquisición de bienes y servicios	14.552.323.457,72
2.1.1.01.01.01-Deudas comerciales por adquisición de bienes de uso	1.680.756.506,35
2.1.1.01.01.01.00-Deudas comerciales por adquisición de bienes de uso	1.680.756.506,35
2.1.1.01.01.02-Deudas comerciales por adquisición de bienes de consumo	7.902.470.870,80
2.1.1.01.01.02.00-Deudas comerciales por adquisición de bienes de consumo	7.902.470.870,80
2.1.1.01.01.03-Deudas comerciales por adquisición de servicios	4.969.096.080,57
2.1.1.01.01.03.00-Deudas comerciales por adquisición de servicios	4.969.096.080,57
2.1.1.01.03-Retenciones a pagar	70.507.527,98
2.1.1.01.03.01-Retenciones a pagar por multas	70.507.527,98
2.1.1.01.03.01.00-Retenciones a pagar por multas	70.507.527,98
2.1.1.02-Deudas sociales y fiscales	111.336.205.776,81
2.1.1.02.01-Deudas sociales	110.797.785.799,19
2.1.1.02.01.01-Remuneraciones personal permanente a pagar	44.923.064.954,41
2.1.1.02.01.01.00-Remuneraciones personal permanente a pagar	44.923.064.954,41
2.1.1.02.01.02-Remuneraciones personal temporario a pagar	5.785.780.034,06
2.1.1.02.01.02.00-Remuneraciones personal temporario a pagar	5.785.780.034,06
2.1.1.02.01.03-Remuneraciones por servicios extraordinarios a pagar	146.987.427,27
2.1.1.02.01.03.00-Remuneraciones por servicios extraordinarios a pagar	146.987.427,27
2.1.1.02.01.04-Asignaciones familiares a pagar	98.731.868,59
2.1.1.02.01.04.00-Asignaciones familiares a pagar	98.731.868,59
2.1.1.02.01.05-Asistencia social al personal a pagar	10.308.763,32
2.1.1.02.01.05.00-Asistencia social al personal a pagar	10.308.763,32
Código y Descripción Cuenta Contable	Saldo Cuenta Contable
2.1.1.02.01.06-Beneficios y compensaciones a pagar	26.909.331,66
2.1.1.02.01.06.00-Beneficios y compensaciones a pagar	26.909.331,66
2.1.1.02.01.10-Retenciones del sistema unico de la seguridad social a pagar	344.723.605,02
2.1.1.02.01.10.01-Retenciones contribuciones patronales regimen general a pagar	342.447.482,87
2.1.1.02.01.10.02-Retenciones contribuciones patronales regimen servicio limpieza a pagar	0,00
2.1.1.02.01.10.03-Retenciones contribuciones patronales regimen servicio investigacion y seguridad a pagar	2.276.142,15
2.1.1.02.01.11-Retenciones a pagar por aportes a sindicatos	51.164.866,61
2.1.1.02.01.11.00-Retenciones a pagar por aportes a sindicatos	51.164.866,61
2.1.1.02.01.12-Retenciones a pagar por aportes a mutuales	2.700,00
2.1.1.02.01.12.00-Retenciones a pagar por aportes a mutuales	2.700,00
2.1.1.02.01.13-Retenciones a pagar por aportes a asociaciones, federaciones y clubes	491.777,65
2.1.1.02.01.13.00-Retenciones a pagar por aportes a asociaciones, federaciones y clubes	491.777,65
2.1.1.02.01.14-Retenciones a pagar por créditos bancarios, financieros y otros	1.875.748.117,95
2.1.1.02.01.14.00-Retenciones a pagar por créditos bancarios, financieros y otros	1.875.748.117,95
2.1.1.02.01.15-Retenciones a pagar por seguros	18.243.213,42
2.1.1.02.01.15.00-Retenciones a pagar por seguros	18.243.213,42
2.1.1.02.01.16-Retenciones a pagar por embargos	66.006.899,85
2.1.1.02.01.16.00-Retenciones a pagar por embargos	66.006.899,85

2.1.1.02.01.17-Contribuciones patronales a pagar	10.475.862.817,46
2.1.1.02.01.17.00-Contribuciones patronales a pagar	10.475.862.817,46
2.1.1.02.01.99-Otras retenciones sociales a pagar	46.973.759.421,92
2.1.1.02.01.99.00-Otras retenciones sociales a pagar	46.973.759.421,92
2.1.1.02.02-Deudas fiscales	538.419.977,62
2.1.1.02.02.02-Retenciones de impuestos nacionales a pagar	227.301.714,80
2.1.1.02.02.02.01-Retenciones de IVA a pagar	11.787.383,51
2.1.1.02.02.02.02-Retenciones impuesto ganancias 4ta. categoría a pagar	64.252.399,09
2.1.1.02.02.02.03-Retenciones impuesto ganancias pago proveedores a pagar	151.251.932,20
2.1.1.02.02.03-Retenciones de impuestos provinciales y municipales a pagar	300.198.744,54
2.1.1.02.02.03.01-Retenciones y percepciones Ingresos brutos a pagar	208.253.169,89
2.1.1.02.02.03.02-Ret y Percep. Imp. Inmobiliario a Pagar	0,00
2.1.1.02.02.03.99-Otras retenciones y percepciones a pagar	91.945.574,65
2.1.1.02.02.99-Otras retenciones de impuestos a pagar	10.919.518,28
2.1.1.02.02.99.00-Otras retenciones de impuestos a pagar	10.919.518,28
2.1.1.03-Deudas financieras	2.965.772.718,07
2.1.1.03.02-Préstamos a pagar	2.965.772.718,07
2.1.1.03.02.02-Préstamos del sector público a pagar	2.965.772.718,07
2.1.1.03.02.02.05-Préstamos de instituciones públicas financieras	2.965.772.718,07
2.1.1.03.02.04-Préstamos otorgados a pagar	0,00
2.1.1.03.02.04.00-Préstamos otorgados a pagar	0,00
2.1.1.04-Transferencias a pagar	19.181.709.182,28
2.1.1.04.01-Transferencias al sector privado a pagar	3.465.521.307,96
2.1.1.04.01.01-Transferencias a personas a pagar	106.677.688,38
Código y Descripción Cuenta Contable	Saldo Cuenta Contable
2.1.1.04.01.01.00-Transferencias a personas a pagar	106.677.688,38
2.1.1.04.01.02-Jubilaciones y/o retiros a pagar	284.700.252,24
2.1.1.04.01.02.00-Jubilaciones y/o retiros a pagar	284.700.252,24
2.1.1.04.01.03-Pensiones a pagar	4.217.407,00
2.1.1.04.01.03.00-Pensiones a pagar	4.217.407,00
2.1.1.04.01.04-Becas a pagar	56.813.357,77
2.1.1.04.01.04.00-Becas a pagar	56.813.357,77
2.1.1.04.01.05-Ayudas sociales a personas a pagar	109.240.517,19
2.1.1.04.01.05.00-Ayudas sociales a personas a pagar	109.240.517,19
2.1.1.04.01.06-Transferencias a instituciones de enseñanza a pagar	849.220,00
2.1.1.04.01.06.00-Transferencias a instituciones de enseñanza a pagar	849.220,00
2.1.1.04.01.07-Transferencias para Actividades Científicas o Académicas a pagar	2.750.000,00
2.1.1.04.01.07.00-Transferencias para Actividades Científicas o Académicas a pagar	2.750.000,00
2.1.1.04.01.08-Transferencias a Otras Instituciones Culturales y Sociales Sin Fines de	112.828.390,08
2.1.1.04.01.08.00-Transferencias a Otras Instituciones Culturales y Sociales Sin Fines de Lucro a pagar	112.828.390,08
2.1.1.04.01.09-Transferencias a Cooperativas a pagar	0,00
2.1.1.04.01.09.00-Transferencias a Cooperativas a pagar	0,00
2.1.1.04.01.10-Transferencias a Empresas Privadas a pagar	2.787.444.475,30
2.1.1.04.01.10.00-Transferencias a Empresas Privadas a pagar	2.787.444.475,30
2.1.1.04.02-Transferencias al sector público a pagar	15.716.187.874,32
2.1.1.04.02.01-Transferencias a la Administración Central a pagar	0,00
2.1.1.04.02.01.00-Transferencias a la Administración Central a pagar	0,00
2.1.1.04.02.02-Transferencias a Organismos Descentralizados a pagar	0,00
2.1.1.04.02.02.00-Transferencias a Organismos Descentralizados a pagar	0,00
2.1.1.04.02.04-Transferencias a universidades Nacionales a pagar	0,00
2.1.1.04.02.04.00-Transferencias a universidades Nacionales a pagar	0,00
2.1.1.04.02.05-Transferencias a Instituciones Públicas Financieras a pagar	29.134.057,22
2.1.1.04.02.05.00-Transferencias a Instituciones Públicas Financieras a pagar	29.134.057,22
2.1.1.04.02.06-Transferencias a empresas públicas no financieras a pagar	0,00
2.1.1.04.02.06.00-Transferencias a empresas públicas no financieras a pagar	0,00
2.1.1.04.02.08-Transferencias a fondos fiduciarios y otros entes del sector público no	530.023.329,29
2.1.1.04.02.08.00-Transferencias a fondos fiduciarios y otros entes del sector público no financiero a pagar	530.023.329,29
2.1.1.04.02.11-Transferencias a Empresas Públicas no Financieras Provinciales a pagar	0,00
2.1.1.04.02.11.00-Transferencias a Empresas Públicas no Financieras Provinciales a pagar	0,00
2.1.1.04.02.12-Transferencias a Instituciones de Enseñanza Provinciales a pagar	11.262.408.646,68
2.1.1.04.02.12.00-Transferencias a Instituciones de Enseñanza Provinciales a pagar	11.262.408.646,68
2.1.1.04.02.13-Transferencias a Gobiernos Municipales a pagar	3.894.621.841,13
2.1.1.04.02.13.00-Transferencias a Gobiernos Municipales a pagar	3.894.621.841,13
2.1.1.05-Contribuciones figurativas a pagar	19.081.516.199,47
2.1.1.05.01-Contribuciones a la administración central a pagar	14.904.813.707,57
2.1.1.05.01.00-Contribuciones a la administración central a pagar	14.904.813.707,57

2.1.1.05.01.00.00-Contribuciones a la administración central a pagar	14.904.813.707,57
Código y Descripción Cuenta Contable	Saldo Cuenta Contable
2.1.1.05.02-Contribuciones a organismos descentralizados a pagar	4.176.702.491,90
2.1.1.05.02.00-Contribuciones a organismos descentralizados a pagar	4.176.702.491,90
2.1.1.05.02.00.00-Contribuciones a organismos descentralizados a pagar	4.176.702.491,90
2.1.1.05.03-Contribuciones a instituciones de la seguridad social a pagar	0,00
2.1.1.05.03.00-Contribuciones a instituciones de la seguridad social a pagar	0,00
2.1.1.05.03.00.00-Contribuciones a instituciones de la seguridad social a pagar	0,00
2.1.1.07-Acciones y Participaciones de capital a pagar	4.537.400.651,44
2.1.1.07.02-Acciones y participaciones de capital a pagar en el sector público	540.037.407,52
2.1.1.07.02.00-Acciones y participaciones de capital a pagar en el sector público	540.037.407,52
2.1.1.07.02.00.00-Acciones y participaciones de capital a pagar en el sector público	540.037.407,52
2.1.1.07.03-Acciones y participaciones de capital a pagar en el sector externo	3.997.363.243,92
2.1.1.07.03.00-Acciones y participaciones de capital a pagar en el sector externo	3.997.363.243,92
2.1.1.07.03.00.00-Acciones y participaciones de capital a pagar en el sector externo	3.997.363.243,92
2.1.1.99-Otras cuentas a pagar	2.014.872.459,04
2.1.1.99.99-Otras cuentas a pagar varias	2.014.872.459,04
2.1.1.99.99.00-Otras cuentas a pagar varias	2.014.872.459,04
2.1.1.99.99.00.00-Otras cuentas a pagar varias	2.014.872.459,04
2.1.2-Endeudamiento público	4.060.276.838,94
2.1.2.01-Títulos y valores de la deuda pública a pagar	0,00
2.1.2.01.01-Títulos y valores de la deuda pública a pagar en moneda nacional	0,00
2.1.2.01.01.99-Otros títulos y valores de la deuda pública a pagar en moneda nacional	0,00
2.1.2.01.01.99.00-Otros títulos y valores de la deuda pública a pagar en moneda nacional	0,00
2.1.2.01.02-Títulos y valores de la deuda pública a pagar en moneda	0,00
2.1.2.01.02.99-Otros títulos y valores de la deuda pública a pagar en moneda	0,00
2.1.2.01.02.99.00-Otros títulos y valores de la deuda pública a pagar en moneda extranjera	0,00
2.1.2.02-Préstamos a pagar	4.060.276.838,94
2.1.2.02.01-Préstamos del sector interno a pagar	537.479.444,14
2.1.2.02.01.99-Otros préstamos del sector interno a pagar	537.479.444,14
2.1.2.02.01.99.00-Otros préstamos del sector interno a pagar	537.479.444,14
2.1.2.02.02-Préstamos del sector externo a pagar	3.522.797.394,80
2.1.2.02.02.01-Préstamos de Organismos Multilaterales de Crédito a pagar	3.522.797.394,80
2.1.2.02.02.01.01-BID	811.882.717,80
2.1.2.02.02.01.02-BIRF	130.973.902,40
2.1.2.02.02.01.03-CAF	2.757.463.539,20
2.1.2.02.02.01.99-Préstamos de otros Organismos Multilaterales de Crédito a pagar	22.697.235,80
2.1.4-Fondos de terceros y en garantía	10.148.185.222,06
2.1.4.02-Depósitos en garantía	2.194.589.988,61
2.1.4.02.01-Depósitos en garantía en moneda nacional	2.194.589.988,61
2.1.4.02.01.99-Otros depósitos en garantía en moneda nacional	2.194.589.988,61
2.1.4.02.01.99.00-Otros depósitos en garantía en moneda nacional	2.194.589.988,61
2.1.4.99-Otros fondos de terceros	7.953.595.233,45
2.1.4.99.01-Otros fondos de terceros en moneda nacional	7.953.595.233,45
Código y Descripción Cuenta Contable	Saldo Cuenta Contable
2.1.4.99.01.00-Otros fondos de terceros en moneda nacional	7.953.595.233,45
2.1.4.99.01.00.00-Otros fondos de terceros en moneda nacional	7.953.595.233,45
2.1.9-Otros pasivos	0,00
2.1.9.99-Otros pasivos varios	0,00
2.1.9.99.00-Otros pasivos varios	0,00
2.1.9.99.00.00-Otros pasivos varios	0,00
2.1.9.99.00.00.00-Otros pasivos varios	0,00
2.2-Pasivo no corriente	31.306.522.481,37
2.2.1-Deudas	28.410.821,80
2.2.1.99-Otras cuentas a pagar	28.410.821,80
2.2.1.99.99-Otras cuentas a pagar varias	28.410.821,80
2.2.1.99.99.00-Otras cuentas a pagar varias	28.410.821,80
2.2.1.99.99.00.00-Otras cuentas a pagar varias	28.410.821,80
2.2.2-Endeudamiento público	31.275.852.066,28
2.2.2.01-Títulos y valores de la deuda pública a pagar	10.301.955.504,91
2.2.2.01.02-Títulos y valores de la deuda pública a pagar en moneda	10.301.955.504,91
2.2.2.01.02.99-Otros títulos y valores de la deuda pública a pagar en moneda	10.301.955.504,91
2.2.2.01.02.99.00-Otros títulos y valores de la deuda pública a pagar en moneda extranjera	10.301.955.504,91
2.2.2.02-Préstamos a pagar	20.973.896.561,37
2.2.2.02.01-Préstamos del sector interno a pagar	2.634.014.890,17
2.2.2.02.01.01-Préstamos de instituciones públicas financieras a pagar	2.634.014.890,17
2.2.2.02.01.01.00-Préstamos de instituciones públicas financieras a pagar	2.634.014.890,17
2.2.2.02.02-Préstamos del sector externo a pagar	18.339.881.671,20
2.2.2.02.02.01-Préstamos de Organismos Multilaterales de Crédito a pagar	18.339.881.671,20
2.2.2.02.02.01.01-BID	6.116.027.368,40
2.2.2.02.02.01.02-BIRF	1.571.088.043,80
2.2.2.02.02.01.03-CAF	10.651.567.459,20
2.2.2.02.02.01.99-Préstamos de otros Organismos Multilaterales de Crédito a pagar	0,00

2.2.2.02.02.99-Otros préstamos del sector externo a pagar	0,00
2.2.2.02.02.99.99-Otros préstamos del sector externo a pagar	0,00
2.2.3-Pasivos diferidos	0,00
2.2.3.01-Ingresos diferidos	0,00
2.2.3.01.99-Otros anticipos	0,00
2.2.3.01.99.00-Otros anticipos	0,00
2.2.3.01.99.00.00-Otros anticipos	0,00
2.2.6-Deudas por Juicios a Largo Plazo	2.259.593,29
2.2.6.01-Deudas por Juicios	2.259.593,29
2.2.6.01.00-Deudas por Juicios	2.259.593,29
2.2.6.01.00.00-Deudas por Juicios	2.259.593,29
2.2.6.01.00.00.00-Deudas por Juicios	2.259.593,29
3-PATRIMONIO NETO	496.162.283.275,00
3.1-Hacienda Pública	496.162.283.275,00
Código y Descripción Cuenta Contable	Saldo Cuenta Contable
3.1.1-Capital	383.827.830,09
3.1.1.01-Capital original	383.827.830,09
3.1.1.01.01-Capital original a valores históricos	383.827.830,09
3.1.1.01.01.00-Capital original a valores históricos	383.827.830,09
3.1.1.01.01.00.00-Capital original a valores históricos	383.827.830,09
3.1.2-Transferencias y contribuciones de capital	3.339.717.244,06
3.1.2.01-Transferencias de capital	712.831.704,02
3.1.2.01.01-Transferencias de capital a valores históricos	712.831.704,02
3.1.2.01.01.00-Transferencias de capital a valores históricos	712.831.704,02
3.1.2.01.01.00.00-Transferencias de capital a valores históricos	712.831.704,02
3.1.2.02-Contribuciones de capital	2.626.885.540,04
3.1.2.02.01-Contribuciones de capital a valores históricos	2.626.885.540,04
3.1.2.02.01.00-Contribuciones de capital a valores históricos	2.626.885.540,04
3.1.2.02.01.00.00-Contribuciones de capital a valores históricos	2.626.885.540,04
3.1.4-Resultados acumulados	492.438.738.200,85
3.1.4.01-Resultados acumulados de ejercicios anteriores	306.100.276.934,73
3.1.4.01.01-Resultados de ejercicios anteriores	306.100.276.934,73
3.1.4.01.01.00-Resultados de ejercicios anteriores	306.100.276.934,73
3.1.4.01.01.00.00-Resultados de ejercicios anteriores	306.100.276.934,73
3.1.4.02-Resultado del ejercicio	186.338.461.266,12
3.1.4.02.01-Cierre cuentas de recursos	1.939.040.286.740,01
3.1.4.02.01.00-Cierre cuentas de recursos	1.939.040.286.740,01
3.1.4.02.01.00.00-Cierre cuentas de recursos	1.939.040.286.740,01
3.1.4.02.02-Cierre cuentas de gastos	-1.752.701.825.473,89
3.1.4.02.02.00-Cierre cuentas de gastos	-1.752.701.825.473,89
3.1.4.02.02.00.00-Cierre cuentas de gastos	-1.752.701.825.473,89

2025

**SITUACIÓN
DE LOS BIENES
DEL ESTADO**

Al 31-12-2025



**Catamarca
Gobierno**

Contaduría General
de la Provincia



Gobierno de la Provincia de Catamarca
 Contaduría General de la Provincia

SAN FERNANDO DEL VALLE DE CATAMARCA, 21 DE ABRIL DE 2026

SEÑORA

CONTADORA GENERAL DE LA PROVINCIA

C.P.N. CARLA MARINA OGAS

SU DESPACHO:

Elevamos a Usted para su consideración información relacionada a la situación de Bienes del Estado al 31 de diciembre de 2025, la que se desglosa en los siguientes puntos:

1- Introducción:

Con motivo de la elaboración de la Cuenta de Inversión correspondiente al ejercicio financiero 2025 y en cumplimiento de las tareas pertinentes al Cierre de Movimientos en el Sistema de Administración de Bienes del Estado S.A.B.E., personal de esta División procedió oportunamente a extraer información del Sistema contenida en las Bases de Datos de cada Organismo. Dicha información fue consolidada y procesada para generar óptimamente la Verificación y Conciliación de Datos entre el registro de Altas Presupuestarias del Sistema de Administración de Bienes del Estado S.A.B.E. y la Ejecución Presupuestaria de Gastos – Inciso 4 – Bienes de Uso del Sector Público Provincial No Financiero al 31 de diciembre de 2025. El análisis de la información obtenida como resultado de los procesos efectuados se presenta en este informe mediante cuadros, anexos y gráficos estadísticos los cuales permiten mostrar la evolución de los bienes y la composición de los bienes patrimoniales producida durante el ejercicio 2025.

Para la confección de la información contenida en el presente, se usó una aplicación basada en software de administración de bases de datos, mediante la cual se generaron los reportes estadísticos, sin que ello implique modificación de dato alguno en el Sistema de Administración de Bienes del Estado S.A.B.E., ya sea en el aspecto cualitativo como cuantitativo.

2 - Información Presentada

Recordemos que la promulgación de la Ley Provincial N° 5732 y demás leyes y reglamentaciones modificatorias posteriores tuvieron un significativo impacto en la organización de las estructuras patrimoniales de varios Organismos del Estado Provincial generando modificaciones en las estructuras organizativas de los Organismos afectados.

En tal sentido, la gestión administrativa correspondiente al ejercicio financiero objeto de estudio se compuso de treinta y tres Unidades Ejecutoras. Oportunamente, esta redefinición en las estructuras organizativas de cada ministerio tuvo un gran impacto en la gran mayoría de unidades ejecutoras, presentándose diversas situaciones a saber:

- a. Fusión de dos o más organismos y por ende el Sistema de Bienes (fusionado) quedó a cargo de la unidad ejecutora que lleva a cabo las registraciones financieras de los gastos del organismo.
- b. Solo alguna o algunas estructuras organizativas de un organismo, pasan a depender de otro organismo diferente, es decir se produce un desglose parcial.

Considerando las situaciones planteadas en los puntos precedentes en el presente ejercicio respecto de la rendición patrimonial surge lo siguiente:



GOBIERNO DE LA PROVINCIA DE CAFAMARCA
CONTADURIA GENERAL DE LA PROVINCIA

- Organismo Residual: aquellos Organismos que, a la fecha del procedimiento de Cierre del Sistema de Administración de Bienes del Estado S.A.B.E, no concluyeron las tareas de transferencias de bienes producto de la reestructuración del Estado Provincial.
- Organismo Escindido: aquellos Organismos que transfirieron la totalidad de sus bienes acorde a lo dispuesto en el o los Instrumentos Legales que regulan la reestructuración del Estado Provincial.

En el presente ejercicio financiero el Servicio Administrativo Residual el cual NO pudo cumplimentar, en el Sistema de Administración de Bienes del Estado S.A.B.E., con la totalidad de las transferencias de bienes según los Instrumentos Legales vinculantes en cada caso es el Ex SAF I Secretaría General de la Gobernación – Residual. Así mismo es oportuno destacar que las Unidades Ejecutoras Escindidas detalladas a continuación operaron de la siguiente forma:

SAF 9 – Ministerio de Economía Escindido: Según lo dispuesto en el Decreto Acuerdo Nro 157/25 se transfirieron los bienes al SAF 10 – Ministerio de Economía y Obra Pública.

SAF 19 – Ministerio de Seguridad Escindido: Según lo dispuesto en el Decreto Acuerdo Nro 157/25 se transfirieron los bienes al SAF 6 – Ministerio de Gobierno, Seguridad y Justicia.

SAF 20 – Ministerio de Ciencia e Innovación Tecnológica Escindido: Según lo dispuesto en el Decreto Acuerdo Nro 794/25 se transfirieron los bienes al SAF 26 – Ministerio de Educación, Ciencia y Tecnología.

SAF 37 – Ministerio de Industria, Comercio y Empleo Escindido: Según lo dispuesto en el Decreto Acuerdo Nro 422/25 se transfirieron los bienes al SAF 33 – Ministerio de Desarrollos Productivos.

SAF 55 – Ente Nac. Regulador de Serv. Públicos y Otras Concesiones Escindido: Según lo dispuesto en el Decreto Acuerdo Nro 1484/25 se transfirieron parte de los bienes al al SAF 33 – Ministerio de Desarrollos Productivos. El resto de los bienes quedó como responsable de uso, guarda y custodia la Defensoría del Pueblo, dependiente del Poder Judicial.

El análisis y procesamiento de toda la información generada tiene como finalidad mostrar:

- La evolución de altas y bajas producidas en el ejercicio 2025, discriminada por Servicio Administrativo Financiero.
- Las altas y bajas del ejercicio discriminadas por motivos y por Servicio Administrativo Financiero.
- Altas y bajas del ejercicio definidas en función a las partidas presupuestarias correspondientes.
- Altas Presupuestarias del ejercicio definidas en función a las partidas presupuestarias correspondientes.
- Bajas de bienes en los Servicios Administrativos Escindidos. Los motivos que las originaron y las partidas presupuestarias involucradas en cada caso.
- Ejecución Presupuestaria del Inciso 4 - Bienes de Uso de los últimos tres ejercicios, por Servicio Administrativo Financiero y Partidas Presupuestarias, incluyendo Obras en Curso de Dominio Privado y Público.
- La integración del registro de la Ejecución Presupuestaria para las partidas del Inciso 4.



GOBIERNO DE LA PROVINCIA DE CATAMARCA
CONTADURÍA GENERAL DE LA PROVINCIA

En los puntos siguientes se detalla la información presentada conforme a lo antes señalado:

2.1.- Movimientos de Bienes de Uso por Servicio Administrativo Financiero y agrupado por Organismos de la Administración Central, Organismos Descentralizados e Instituciones de la Seguridad Social.

El Cuadro N° 1.0 muestra la Evolución de Bienes de Uso del Sector Público Provincial no Financiero, mediante la exposición de Saldos Iniciales, Altas, Bajas, Saldo Final y su correspondiente Valor Residual al Cierre, por Servicio Administrativo Financiero. De tal manera, que podrá advertirse en los Gráficos 1.1 y 1.2 que acompañan a dicho Cuadro la Evolución en el período, siendo factible su comparación.

Es importante mencionar que los montos consignados como "Ajuste Saldo S/SABE" surgen de los importes calculados por el Sistema de Administración de Bienes del Estado al momento de realizar el Cierre del Ejercicio Financiero y su comparación con los Saldos Iniciales del presente ejercicio. Dichos valores son también calculados automáticamente por el sistema, figuran en los Cuadros de Cierre del sistema.

De la misma manera se presentan los Cuadros N° 1.1, 1.2 y 1.3 que muestran similar información, pero agrupando los Servicios Administrativos Financieros que conforman la Administración Central, Organismos Descentralizados, Instituciones de la Seguridad Social.

El Cuadro N° 1.4 exhibe los saldos iniciales, Altas, Bajas, Saldo Final y su respectivo Valor Residual al Cierre del presente ejercicio correspondientes a Servicios Administrativos Financieros Residuales y Servicios Administrativos Escindidos. Obsérvese que:

- El SAF que, a la fecha de Cierre de Ejercicio en el Sistema de Administración de Bienes del Estado S.A.B.E., no ha concluido con las transferencias de bienes según Instrumento Legal vinculante es el Ex SAF 1 Secretaría General de la Gobernación - Residual.
- Los SAF que, durante el ejercicio financiero objeto de estudio y por lo tanto a la fecha de Cierre de Ejercicio en el Sistema de Administración de Bienes del Estado S.A.B.E. SI han concluido con las transferencias de bienes según los respectivos Instrumentos Legales vinculantes detallados precedentemente serán nombrados como SAF Escindidos. Ellos son:
 - ✓ SAF 9 - Ministerio de Economía Escindido
 - ✓ SAF 19 - Ministerio de Seguridad Escindido
 - ✓ SAF 20 - Ministerio de Ciencia e Innovación Tecnológica Escindido
 - ✓ SAF 37 - Ministerio de Industria, Comercio y Empleo Escindido
 - ✓ SAF 55 - Ente Nac. Reg. de Serv. Públicos y Otras Concesiones (E.N.R.E.) Escindido

El Cuadro N° 1.4 fue confeccionado con el objeto de reflejar brevemente la situación patrimonial de los SAF residuales y escindidos. Los saldos de las amortizaciones, valores residuales de los bienes y demás importes que figuran en el mismo son considerados en las imputaciones pertinentes de la presente Cuenta de Inversión.



GOBIERNO DE LA PROVINCIA DE CATAMARCA
CONTADURÍA GENERAL DE LA PROVINCIA

2.2.- Detalle de Altas por Motivos de Ingreso y Servicios Administrativos Financieros, agrupados por Organismos de la Administración Central, Organismos Descentralizados e Instituciones de la Seguridad Social.

El Cuadro N° 2.0 contiene un análisis de las altas de Bienes de Uso, agrupados por Servicio Administrativo Financiero conforme a los distintos motivos previstos en el Sistema de Administración de Bienes del Estado (S.A.B.E) tales como se observa en el cuadro referido para el Sector Público Provincial No Financiero. Al respecto, es necesario mencionar que el sistema contempla dos tipos de Altas; Altas Presupuestarias y Altas No Presupuestarias. A fin de facilitar la verificación de la Integración de los Sistemas Presupuestarios y de Administración de Bienes se agruparon las mismas acorde a la clasificación mencionada anteriormente.

En el Grafico 2.1 referido a dicha información, se expone por totales la importancia relativa de cada motivo.

De la misma manera se presentan los Cuadros N° 2.1, 2.2 y 2.3 muestran similar información, pero agrupando los Servicios Administrativos Financieros que conforman la Administración Central, Organismos Descentralizados, Instituciones de Seguridad Social respectivamente.

En el presente ejercicio financiero y debido a la dinámica con que se ejecutaron cambios en las estructuras organizativas de la Administración Pública dispuesta por el Ejecutivo se confeccionó el Cuadro N° 2.4 en el cual se registraron los movimientos de Altas de los SAF Escindidos.

2.3.- Análisis de Altas por partidas presupuestarias agrupadas por Organismos de la Administración Central, Organismos Descentralizados e Instituciones de la Seguridad Social.

En el Cuadro 3.0 contiene un análisis de altas producidas en el periodo agrupadas por Servicio Administrativo Financiero y por partidas presupuestarias a fin de advertir aquellas de mayor relevancia en el total de altas del periodo. Por su parte, en el Grafico 3.1 que acompaña la información muestra gráficamente la distribución de las Altas discriminadas por Partida Presupuestaria. Los totales resultantes por partida, permiten evidenciar el porcentaje de incidencia de cada partida de bienes sobre el total de bienes adquiridos en el ejercicio en estudio.

De la misma manera se presentan los Cuadros N° 3.1, 3.2, 3.3 y 3.4 muestran similar información, pero agrupando los Servicios Administrativos Financieros que conforman la Administración Central, Organismos Descentralizados, Instituciones de la Seguridad Social y Organismos Escindidos respectivamente.

El Cuadro 3.5 refleja solamente las Altas Presupuestarias, es decir aquellas que están previstas en el Presupuesto vigente, discriminadas por la Partida Presupuestaria correspondiente, como otro elemento adicional para facilitar la verificación de la Integración de los Sistemas Presupuestarios y de la Administración de Bienes. Por su parte el Grafico 3.6 que acompaña a esta información, muestra gráficamente la distribución de las Altas Presupuestarias. Los totales resultantes por partida, permiten evidenciar el porcentaje de incidencia de cada partida de bienes sobre el total de bienes adquiridos presupuestariamente en el ejercicio en estudio.



Gobierno de la Provincia de Catamarca
CONTADURÍA GENERAL DE LA PROVINCIA

De la misma manera se presentan los Cuadros N° 3.6, 3.7, 3.8 y 3.9 que muestran similar información, pero agrupando los Servicios Administrativos Financieros que conforman la Administración Central, Organismos Descentralizados, Instituciones de la Seguridad Social y Organismos Escindidos respectivamente.

2.4.- Detalle de Bajas por Motivos y por Servicios Administrativos Financieros, agrupados por Organismos de la Administración Central, Organismos Descentralizados e Instituciones de la Seguridad Social.

En el Cuadro 4.0 se realiza un análisis de las Bajas de Bienes de Uso del ejercicio en el Sistema de Administración de Bienes del Estado - S.A.B.E. - tales como se observa en el cuadro referido para el Sector Público Provincial no Financiero. En el Gráfico 4.0 relacionado a los datos tabulados en el Cuadro, se puede advertir, por totales, la importancia relativa de cada motivo.

De la misma manera se presentan los Cuadros 4.1 y 4.4 que muestran similar información, pero agrupando los Servicios Administrativos Financieros que conforman la Administración Central y Organismos Escindidos respectivamente.

En el presente ejercicio financiero no se registraron movimientos de Bajas de Bienes en los Organismos Descentralizados y en las Instituciones de la Seguridad Social, por esa razón no se exponen los cuadros correspondientes, es decir Cuadro 4.2 y Cuadro 4.3.

2.5.- Análisis de las Bajas por partidas presupuestarias agrupados por Organismos de la Administración Central y Organismos Descentralizados.

En el Cuadro 5.0 se observa un análisis de las Bajas producidas en el periodo agrupadas por Servicio Administrativo Financiero y por partida presupuestarias a fin de advertir aquellas de mayor relevancia en el total de bajas del periodo para el Sector Público Provincial no Financiero. En el Gráfico 5.0 que acompaña la información antes señalada se muestra la participación de cada partida presupuestaria a la que se imputó la Baja de Bienes de Uso, respecto de total de Bajas de Bienes del Ejercicio.

Con la misma finalidad se presentan los Cuadros N° 5.1 y 5.4, que muestran similar información, pero agrupando los Servicios Administrativos Financieros que conforman la Administración Central y Organismos Escindidos.

En el presente ejercicio financiero no se registraron movimientos de Bajas de Bienes en Organismos Descentralizados y en las Instituciones de la Seguridad Social, por esa razón no se exponen los cuadros correspondientes, es decir Cuadro 5.2 y Cuadro 5.3.

2.6.- Evolución de las Altas Presupuestarias de Bienes de Uso en los últimos tres ejercicios - Base e-SIDIF - por Servicios Administrativos Financieros.

El Cuadro N° 6.0 refleja las Altas Presupuestarias producidas en los últimos tres ejercicios, siendo la fuente de dicha información los registros del e-SIDIF en los ejercicios 2023, 2024 y 2025. La información que se exhibe en el presente cuadro corresponde al Sector Público Provincial no Financiero, observando su evolución en Gráfico 6.1.

A los mismos fines se presentan los Cuadros N° 6.1, 6.2 y 6.3 que muestran similar información, pero agrupando los Servicios Administrativos Financieros que conforman la Administración Central, Organismos Descentralizados



GOBIERNO DE LA PROVINCIA DE CATAMARCA
CONTADURÍA GENERAL DE LA PROVINCIA

e Instituciones de la Seguridad Social.

2.7.- Evolución de las altas presupuestarias de Bienes de Uso en los últimos tres ejercicios - Base e-SIDIF - por partidas presupuestarias.

El Cuadro N° 7.0 refleja las Altas Presupuestarias producidas en los últimos tres ejercicios analizadas por partidas, siendo la fuente de dicha información los registros de e-SIDIF ejercicios 2023, 2024 y 2025. La información que se exhibe en el presente cuadro corresponde para el Sector Público Provincial no Financiero, representando los datos referidos en Gráfico 7.1.

2.8.- Conciliación de Altas Presupuestarias entre el Sistema de Administración de Bienes del Estado S.A.B.E. y el Sistema de Administración Financiera e-SIDIF

El Cuadro N° 8.0 refleja las diferencias en los saldos de las Altas Presupuestarias registradas en el Sistema de Administración de Bienes del Estado S.A.B.E. y las Altas Presupuestarias registradas en el Sistema Integrado de Información Financiera e-SIDIF a nivel global es decir por Servicio Administrativo Financiero, para el Sector Público Provincial No Financiero. Las mismas corresponden al ejercicio objeto de análisis.

El Cuadro N° 8.1 refleja las diferencias en los saldos de las Altas Presupuestarias registradas en el Sistema de Administración de Bienes del Estado S.A.B.E. y las Altas Presupuestarias registradas en el Sistema Integrado de Información Financiera e-SIDIF discriminando en el presente cuadro por Partida Presupuestaria y por Servicio Administrativo Financiero, para el Sector Público Provincial No Financiero.

3.- Limitaciones a la información

3.1.- Diferencias en la conciliación de la Ejecución Presupuestaria a nivel Inciso de Bienes de Uso entre el Sistema Integrado de Información Financiera e-SIDIF, con los registros de Altas Presupuestarias del Sistema de Administración de Bienes del Estado S.A.B.E.:

Con el fin de verificar y conciliar los saldos de Ejecución Presupuestaria en los dos Sistemas de Información Financiera implementados por la Contaduría General de la Provincia, según se detalló en el punto 2.6 del presente informe, y tal como se realizara en ejercicios anteriores al cierre del Ejercicio 2025, se extrajo la información de las bases de datos del Sistema de Administración de Bienes del Estado S.A.B.E. de los distintos Organismos del Estado, y del Sistema Integrado de Información Financiera e-SIDIF de cada Servicio Administrativo, confeccionándose con dicha información los Cuadros N° 8.0 y 8.1 los cuales permiten determinar las diferencias detectadas y explicitar en términos generales las causas de las mismas.

Las observaciones reiteradas que se plantean son las siguientes:

- Omisión de Registro de Altas en el Sistema de Administración de Bienes S.A.B.E. Estas diferencias reflejan, en la mayoría de los casos, que los Servicios Administrativos Financieros no respetan el Circuito Administrativo involucrado y por ende la Normativa emitida por esta Contaduría General para el Alta de Bienes de Uso. Nos referimos a las diferencias negativas expresadas en el Cuadro 8.0 y Cuadro 8.1.
- Registro a destiempo del devengado: En el Sistema de Administración de Bienes se registra el Alta correspondiente, sin que presupuestariamente se



GOBIERNO DE LA PROVINCIA DE CATAMARCA
CONTADURIA GENERAL DE LA PROVINCIA

afecte definitivamente el crédito por la adquisición del bien.

- Diferencias de importes entre el registro presupuestario y el sistema de Administración de Bienes ocasionadas diferencias de fechas en el tratamiento de retenciones impositivas.
- Diferencias cualitativas entre partidas presupuestarias adoptadas en la Ejecución del Presupuesto y el Registro de Bienes: se producen errores al momento de imputar presupuestariamente las distintas etapas de la ejecución de gasto.
- Las diferencias positivas reflejadas en los Cuadros 8.0 y 8.1 que no son atribuibles a las expresadas en el punto anterior, representan, en la mayoría de los casos, las Altas fuera de término, es decir correspondientes al Ejercicio Financiero próximo pasado, y registradas erróneamente como Altas Presupuestarias en el Sistema de Administración de Bienes del Estado S.A.B.E. en el Ejercicio vigente, las cuales quedan evidenciadas en los Cuadros de Cierre del S.A.B.E. Los mismos, obran en poder de los Servicios Administrativos y Financieros en soporte digital al igual que en esta División.

Advirtiendo que este tipo de diferencias son reiterativas y con el fin de subsanarlas, Contaduría General de la Provincia emitió con fecha 18 de diciembre de 2003 Circular C.G.P. N° 03/2003 en la cual dispone la emisión de "Planillas de Cargo" para altas de Bienes de Uso por Ejecución Presupuestaria generadas por el Sistema de Administración de Bienes - S.A.B.E.-, en vistas de posibilitar el registro de la totalidad de las Altas de Bienes de Uso. Aun así, al día de la fecha, se siguen produciendo diferencias las cuales obedecen a las causas expresadas en los puntos resaltados del párrafo anterior.

Analizando los números y porcentajes relacionados con los movimientos registrados en el Sistema de Administración de Bienes del Estado S.A.B.E. extraídos de las copias de seguridad de dicho sistema se desprende lo siguiente:

1. Del análisis en general de los movimientos de ALTAS se deduce que:
 - ✓ Del Monto Total de Altas en el Ejercicio Financiero analizado el 83,85 % de las mismas corresponde a ALTAS PRESUPUESTARIAS. Ver CUADRO 2.0
 - ✓ De las ALTAS PRESUPUESTARIAS el 50,98% corresponde a la Partida Presupuestaria 432, el 13,21% a la Partida Presupuestaria 437 y el 11,14% a la Partida Presupuestaria 433. Ver CUADRO 3.5
 - ✓ Respecto de las ALTAS NO PRESUPUESTARIAS éstas representan un 16,15% del total. Las Altas cuyos motivos corresponden a los códigos de ingreso 170 - TRANSFERENCIAS SIN CARGO alcanzan un valor porcentual de 4,09% y 171 - TRANSFERENCIAS SIN CARGO CIERRE SAF con un valor porcentual de 6,67%. Ver CUADRO 2.0.
2. Del análisis en general de los movimientos de BAJAS se deduce que:
 - ✓ El 77,72% de las mismas corresponde al código de bajas 310 - TRANSFERENCIA SIN CARGO y el 21,70% corresponde al código 330 - ELIMINACION POR ERROR DE CARGA. Ver CUADRO 4.0
 - ✓ Esta Contaduría General sigue observando las "Bajas por Error de Carga - Motivo 330", razón por la cual emitió oportunamente la Circular CGP



GOBIERNO DE LA PROVINCIA DE CATAMARCA
CONTADURIA GENERAL DE LA PROVINCIA

Nº 01/2013, con fecha 24 de mayo de 2013, a fin de documentar y poder controlar dichos movimientos, por parte de los respectivos Directores de Administración. Es importante destacar que la Circular mencionada precedentemente destaca la obligatoriedad de los Servicios Administrativos de conservar los actos administrativos correspondientes a las autorizaciones para realizar este tipo de bajas y que las mismas, contrastadas con los datos del Sistema de Administración de Bienes del Estado S.A.B.E., pueden ser utilizadas como elementos sensibles y útiles de control en caso de auditorías. Desde la emisión de la mencionada Circular esta Contaduría General ha observado que dichas Bajas van disminuyendo porcentualmente en cada ejercicio.

- ✓ Del Monto Total, el 73,29% de las Bajas se produjo en Bienes catalogados en la Partida Presupuestaria 433 - EQUIPOS SANITARIOS Y DE LABORATORIO; el 11,71% corresponde a la Partida Presupuestaria 435 - EQUIPO EDUCACIONAL Y RECREATIVO; el 6,21% corresponde a la Partida Presupuestaria 431 - MAQUINARIAS Y EQUIPOS PARA PRODUCCIÓN, y el 6,15% corresponde a la Partida Presupuestaria 439 - EQUIPOS VARIOS. Ver CUADRO 5.0
3. Diferencias en el registro de bienes entre el Sistema de Administración de Bienes del Estado S.A.B.E. y el Sistema de Información Financiera e-SIDIF.
- ✓ Se observa en el presente Ejercicio Financiero que, en algunos casos, existen significativas diferencias entre ambos registros, llegando al punto de no haberse producido movimiento alguno en el Sistema de Administración de Bienes del Estado S.A.B.E. y una situación opuesta en el Sistema de Información Financiera e-SIDIF. El cuadro 8.1 se exhibe éstas diferencias discriminadas por Servicio Administrativo y por Partida Presupuestaria.
 - ✓ Contaduría General de la Provincia a los fines de evitar las diferencias en el registro de Altas en el Sistema de Administración de Bienes S.A.B.E. y su correspondiente imputación en el Sistema Integrado Provincial de Administración Financiera S.I.P.A.F., emitió oportunamente la Circular CGP Nº 03/2003. Dicha normativa se encuentra plenamente vigente aun cuando el sistema de registración financiera haya sido cambiado ya que el espíritu de esta norma es justamente evitar las diferencias en el registro de Altas. De todas maneras, toda diferencia producida entre ambos registros es objeto de estudio y análisis periódico por parte de la División Contabilidad Patrimonial.
 - ✓ En el presente ejercicio financiero, los saldos de las Partidas Presupuestarias 421 - Construcciones en Bienes de Dominio Privado y 422 - Construcciones en Bienes de Dominio Público, que se exponen en el Anexo I - Cuadro de Bienes de Uso, corresponden a la suma de los montos de la Ejecución Presupuestaria de Gastos registrados en el Sistema de Información Financiera e-SIDIF. Dichos montos difieren de los consignados en el Sistema de Administración de Bienes del Estado S.A.B.E. dado que los mismos corresponden a Bienes en



GOBIERNO DE LA PROVINCIA DE CATAMARCA
CONTADURIA GENERAL DE LA PROVINCIA

Ejecución o Proceso y no a bienes terminados o finales, razón por la cual no son asentados en el Sistema de Administración de Bienes. Esta diferencia es sustancialmente muy elevada y a la hora del estudio y comportamiento respecto de la Administración de los Bienes Patrimoniales del Estado perjudican la correcta interpretación y observación de los resultados. No obstante, los saldos de ambas Partidas Presupuestarias se exponen a título informativo.

3.2- Verificación Física del Inventario:

El Sistema de Administración de Bienes dispone de los reportes necesarios para practicar la verificación física de bienes por áreas y responsables, como así también su correspondiente identificación mediante etiquetas.

Acorde lo expresa la Ley N° 4938 en su Art. 110, "*La administración de los bienes de la Provincia estará a cargo de Jurisdicciones o Entidades que los tengan asignados o los hayan adquirido para su uso...*". En consecuencia, la Administración, Control Físico y todas las tareas que ayuden a la administración de los mismos, como el caso del etiquetado de bienes, es expresa responsabilidad de las Jurisdicciones o Entidades quienes los tengan a su cargo. Por tal motivo esta Contaduría General expresa que el etiquetado de Bienes, y su consecuente identificación, está prevista para la totalidad del inventario de cada Unidad Ejecutora, siendo responsabilidad exclusiva de cada Organismo tanto el etiquetado como el control físico y la administración de los mismos.

3.3- Valuación de los Bienes

La valuación de los Bienes incorporados en el año 2001, se registran a su valor de costo de adquisición y se practica en forma anual su depreciación, utilizando el método de línea recta con una alícuota de depreciación asignada por clase genérica, depreciando el año de Alta y no el de Baja.

La limitación en lo que respecta a la valuación rige para los bienes adquiridos con anterioridad, debido a que un porcentaje importante de ellos fueron valuados con un importe de \$0,01, por desconocer su valor de adquisición o por entender que su vida útil habría culminado. Con el correr del tiempo se advirtió que este valor ocasionaba un error en la fórmula de amortización, razón por la cuál en la actualidad se utiliza un importe de \$1,00 para este tipo de circunstancias.

El valor de referencia de las altas en el Sistema de Administración de Bienes del Estado originadas por las transferencias de los bienes recibidos de otros Organismos, producto de la reestructuración del Estado Provincial, es el valor residual que los mismos presentan en el Organismo de Origen al momento de realizar y/o efectivizar la transferencia de los mismos mediante Instrumento Legal correspondiente.

4.-Conclusiones

Mediante la implementación del Sistema de Administración de Bienes del Estado S.A.B.E. se ha logrado reducir los tiempos a la hora de consolidar información patrimonial, como así también de realizar controles en el inventario por parte de los Administradores del Sistema y Responsables Patrimoniales en cada Organismo de Gobierno. Sin embargo, persisten dificultades que afectan la calidad de la información. No obstante, podemos observar con el



GOBIERNO DE LA PROVINCIA DE CATAMARCA
CONTADURIA GENERAL DE LA PROVINCIA

correr del tiempo que, a pesar que existen diferencias, las mismas fueron disminuyéndose en los sucesivos ejercicios mediante la información extraída del Sistema de Administración de Bienes del Estado

S.A.B.E. que obra como parámetro de comparación y control.

Una dificultad que se presenta reiteradamente en varios Organismos de Gobierno es el escaso personal asignado a la tarea patrimonial o la suma de responsabilidades asignadas a los mismos. Idéntica importancia tienen los problemas que devienen de no respetar los circuitos administrativos en las Unidades de Gobierno.

Esta Contaduría General, en vista de las dificultades en la registración de Bienes Patrimoniales ha emitido oportunamente, y sigue emitiendo, normativa traducida en Circulares y Memorandums a fin de reducir los márgenes de diferencias. De igual modo algunas normativas emitidas tuvieron como objetivo actualizarse o adaptarse a los requerimientos patrimoniales de otras Áreas de Gobierno. Es procedente mencionar que, al día de la fecha, todas las normativas emitidas por Contaduría General de la Provincia en materia de Bienes Patrimoniales se encuentran vigentes y que, llegado el caso, se volverán a redactar acorde a los cambios de sistemas registrales implementados en el ejercicio objeto de análisis.

Así mismo durante el ejercicio 2026 se continuarán programando adaptaciones, procesos y normativas específicas tendientes a lograr una mejor integración con los registros de Contabilidad General y asegurar la calidad de la información contenida. No obstante, y sin desconocer el importante impacto de las nuevas tecnologías en la vida cotidiana, resulta necesario y desde hace ya muchos años, realizar el cambio, la actualización o la reingeniería del Sistema de Administración de Bienes del Estado. Esto permitiría responder a las necesidades emergentes de información rápida, ágil y veraz que requieren los actos de gobierno.

Atentamente.




C. P.N. VIVIANA DEL VALLE CRUZADO
DIRECTORA DE LA UNIDAD INFORMATICA
CONTADURIA GENERAL DE LA PROVINCIA



GOBIERNO DE LA PROVINCIA DE CATAMARCA
CONTADURIA GENERAL DE LA PROVINCIA

EVOLUCION DE BIENES DE USO
EJERCICIO FINANCIERO 2025
SECTOR PUBLICO PROVINCIAL NO FINANCIERO

CUADRO 1.0

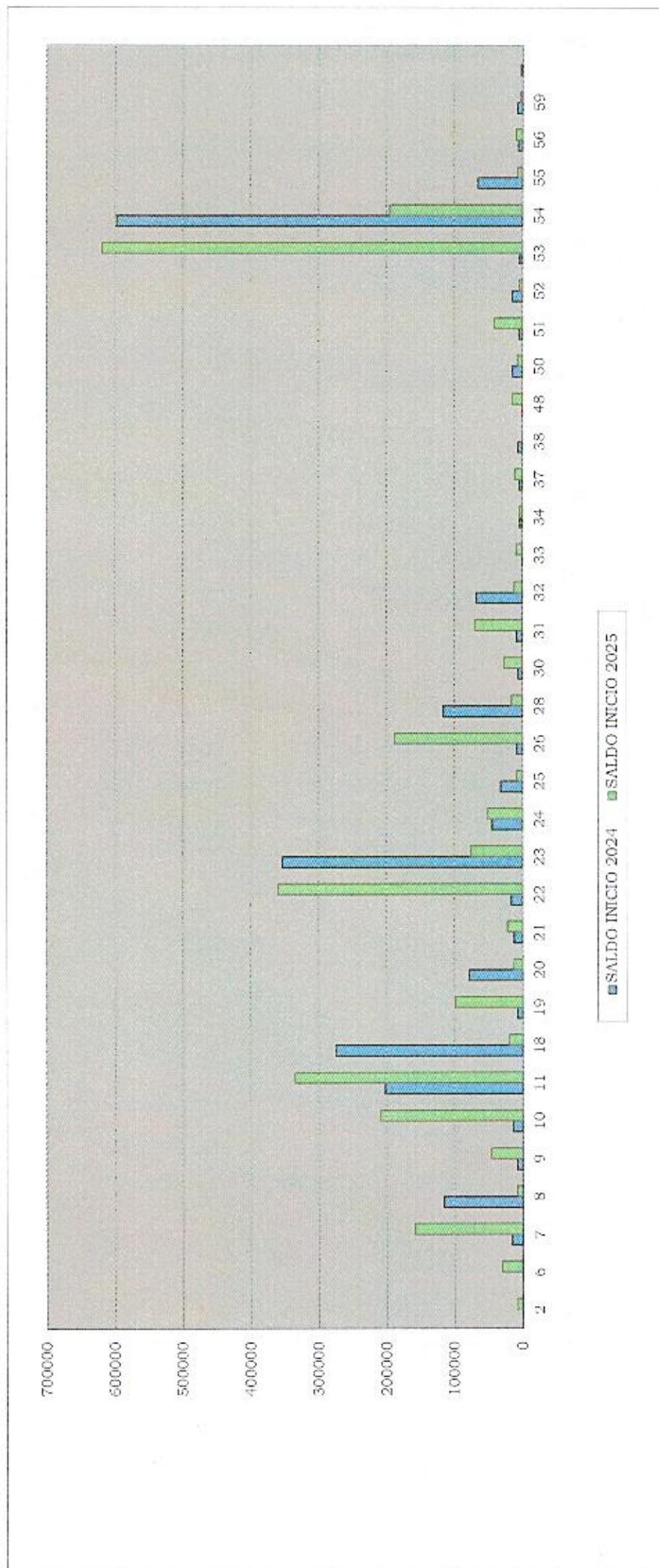
SAF	S.A.F.	VALOR DE ORIGEN				AJUSTE SALDO S/SABE	SALDO FINAL	AMORT. ACUMULADA	VALOR RESIDUAL
		SALDO FINAL 2024	ALTAS	BAJAS					
2	SECRETARIA DE CASA DE CATAMARCA - CASA	72.837.351,25				63.889,00	72.763.462,05	24.421.055,51	48.342.386,24
5	MINISTERIO DE GOBIERNO, SEGURIDAD Y JUSTICIA	304.075.497,88	1.314.778.773,55	605.407,00			1.618.348.664,03	475.132.014,25	1.142.916.650,08
7	POLICIA DE LA PROVINCIA DE CATAMARCA	1.380.987.848,23	2.885.375,12	4.290.503,95		105.002,00	1.579.688.516,37	555.817.482,51	522.871.033,81
8	SERVICIO PENITENCIARIO PROVINCIAL	73.392.115,24	87.400.000,00				170.792.115,24	57.544.765,15	113.137.346,11
10	MINISTERIO DE HACIENDA Y OBRA PUBLICA	2.085.216.143,50	339.773.084,39	47.221.641,18			2.277.808.196,76	1.022.759.472,61	1.195.030.714,15
11	MINISTERIO DE SALUD	3.118.754.938,90	1.020.880.495,23	540.475.224,05		191.775.205,00	4.336.969.399,08	2.414.030.344,71	1.921.875.691,37
18	MINISTERIO DE CULTURAL, TURISMO Y DEPORTES	195.403.893,32	498.878.735,80				694.282.629,12	178.071.542,95	408.210.678,17
21	SECRETARIA DE ESTADO DE GABINETE	273.758.204,74	75.088.246,30	15.028,74		-17.900,00	296.903.572,30	131.744.575,33	165.056.595,97
22	MINISTERIO DE TRABAJO, PLANIFICACION Y RECURSOS HUMANOS	3.874.624.732,30	94.483.310,88	484.900,90		-276.205.007,16	3.555.597.879,52	51.404.579,54	3.805.153.301,30
23	HOSPITAL INTERZONAL SAN JUAN BAUTISTA	754.042.551,71	427.672.295,80	112.390,00			1.161.502.457,31	603.348.927,00	558.153.530,31
24	HOSPITAL INTERZONAL DE NIÑOS EVA PERON	517.480.055,84	407.440.178,18	14.300.000,00			910.520.235,11	406.902.938,14	503.617.296,97
25	MINISTERIO DE DESARROLLO SOCIAL	66.155.542,17	19.729.253,70				85.874.855,67	70.847.000,91	20.927.894,95
26	MINISTERIO DE EDUCACION, CIENCIA Y TECNOLOGIA	1.853.701.544,77	525.235.505,83	146.854.075,44		12.457.149,86	2.282.551.535,62	1.391.105.149,40	891.426.380,42
28	MATERINIDAD PROVINCIAL 25 DE MAYO	159.455.795,14	240.532.944,00	707.491,00			407.282.239,07	166.791.328,57	240.490.910,50
30	MINISTERIO DE MINERIA	270.525.558,48	232.875.514,47				503.052.872,95	211.954.454,02	291.098.378,94
31	MINISTERIO DE AGUA, ENERGIA Y MEDIO AMBIENTE	749.012.828,47	4.366.500,00			-47.677.641,18	705.701.687,29	442.109.487,15	263.594.650,14
32	MINISTERIO DE INTEGRACION REGIONAL LOGISTICA Y TRANSPORTE	120.795.828,46				-8.105.188,00	112.690.640,46	61.182.204,73	51.408.435,73
35	MINISTERIO DE DESARROLLOS PRODUCTIVOS	90.433.765,24	89.748.564,72	1,00			180.242.629,95	77.159.879,46	103.082.750,49
34	SECRETARIA DE AERONAUTICA	47.769.718,30					47.769.718,30	32.240.365,82	17.529.352,48
38	ASESORIA GENERAL DE GOBIERNO	4.376.789,92					4.376.789,92	3.688.281,03	817.508,89
40	MINISTERIO DE VIVIENDA Y URBANIZACION	140.850.871,35					140.850.871,35	127.202.892,54	22.647.788,79
50	CASA DE CREDITO Y PRESTACIONES PROVINCIALES - CAPRESCA	72.680.544,75	228.210.638,42				301.050.683,16	127.926.797,35	173.123.885,81
51	INSTITUTO PROVINCIAL DE LA VENDA - IPV	472.028.893,64	44.746.180,00			-46.654.907,58	456.775.066,04	179.771.286,41	277.003.779,63
52	AGENCIA DE RECAUDACION CATAMARCA - ARGAT	80.441.708,32	62,00				43.686.662,74	36.954.094,70	7.432.618,04
53	ADMINISTRACION GENERAL DE VALIDAD PROVINCIAL	6.151.752.807,14	2.703.098.695,67				8.854.851.502,81	3.393.265.420,16	4.905.858.463,66
54	TRIBUNAL DE CUENTAS	1.953.180.262,42	753.249.802,50				2.706.430.064,92	767.025.215,81	1.939.404.849,11
55	OBRA SOCIAL DE EMPLEADOS PUBLICOS - OSEF	52.109.691,32	74.652.184,13			-0,21	126.761.835,24	104.676.500,08	62.355.299,25
59	ADMINISTRACION GENERAL DE ASUNTOS PREVISIONALES - AGAP	24.451.500,35	3.384.086,00				27.835.586,35	10.244.829,70	9.691.058,45
SERVICIOS ADMINISTRATIVOS RESIDUALES Y ESCINDIDOS - Ver CUADRO 1.4		25.225.045.717,01	9.570.155.674,31	756.946.553,07		-174.306.196,27	33.853.949.542,58	14.275.672.717,50	19.648.276.823,08
TOTALES GENERALES DEL EJERCICIO FINANCIERO		69.875.429,64	43.020.952,88	1.782.448.029,89		1.682.150.791,38	9.648.152,01	2.442.611.212,54	2.430.963.080,53
		25.294.922.145,65	9.670.177.635,79	2.539.384.882,95		1.507.892.593,11	33.873.597.694,59	16.656.283.930,04	17.217.313.762,59



GOBIERNO DE LA PROVINCIA DE CATAMARCA
CONTADURIA GENERAL DE LA ROVINCA

GRAFICO 1.1

EVOLUCION DE BIENES DE USO POR S.A.F.
SECTOR PUBLICO PROVINCIAL NO FINANCIERO
EJERCICIOS 2024 Y 2025





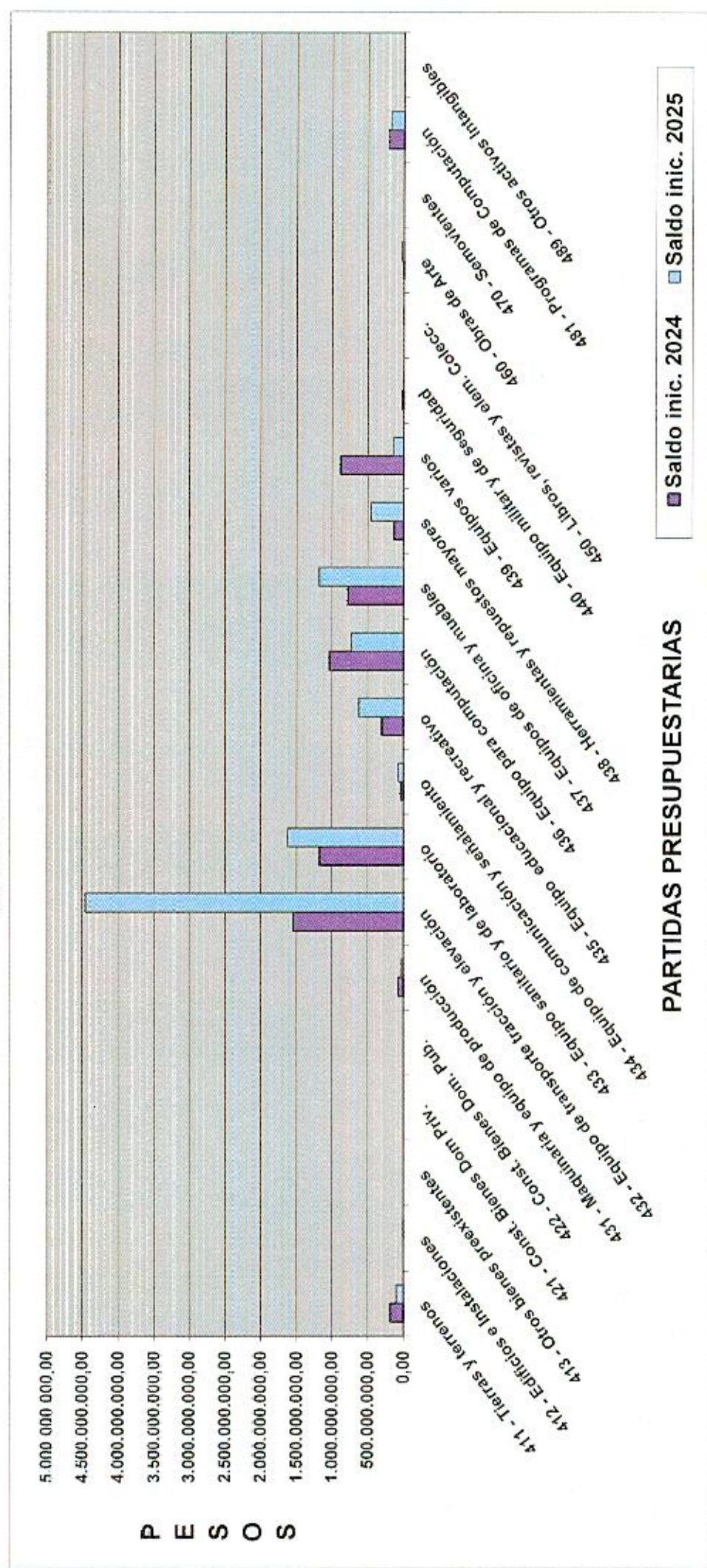
GOBIERNO DE LA PROVINCIA DE CATAMARCA
CONTADURIA GENERAL DE LA ROVINCIA

GRAFICO 1.2

EVOLUCION DE BIENES DE USO POR PARTIDAS PRESUPUESTARIAS

SECTOR PUBLICO PROVINCIAL NO FINANCIERO

EJERCICIOS 2024 Y 2025



PARTIDAS PRESUPUESTARIAS

Saldo inic. 2024 Saldo inic. 2025

CUADRO 1.1

**EVOLUCION DE BIENES DE USO
EJERCICIO FINANCIERO 2025
ADMINISTRACION CENTRAL**

GOBIERNO DE LA PROVINCIA DE CATAMARCA
CONTADURIA GENERAL DE LA PROVINCIA

SAF	S.A.F.	VALOR DE ORIGEN				AJUSTE SALDO S/SABE	SALDO FINAL	AMORT. ACUMULADA	VALOR RESIDUAL
		SALDO FINAL 2024	ALTAS	BAJAS	SALDO S/SABE				
2	SECRETARIA DE CASA DE CATAMARCA - CARA	72.837.361,05			-83.889,00	72.753.472,05	24.401.065,51	48.352.406,54	
6	MINISTERIO DE GOBIERNO, SEGURIDAD Y JUSTICIA	304.075.487,88	1.314.776.773,66	305.427,00		1.619.049.654,53	470.132.014,05	1.148.917.640,48	
7	POLICIA DE LA PROVINCIA DE CATAMARCA	1.950.957.548,23	2.698.375,12	4.290.838,94		1.959.364,31	956.817.482,51	922.871.033,26	
8	SERVICIO PENITENCIARIO PROVINCIAL	43.392.115,34	57.400.000,00			100.792,34	57.964.765,13	113.137.346,11	
10	MINISTERIO DE HACIENDA Y OBRA PUBLICA	2.055.256.743,55	239.773.264,35	47.221.641,18		2.277.808.366,72	1.082.759.472,61	1.195.048.894,11	
11	MINISTERIO DE SALUD	3.159.754.558,90	1.525.680.498,23	540.475.224,03	191.776.205,00	4.335.938.336,08	2.414.330.344,71	1.921.608.001,37	
12	MINISTERIO DE CULTURA, TURISMO Y DEPORTES	155.423.683,32	480.676.738,00			636.100.421,32	178.071.642,95	458.028.778,37	
21	SECRETARIA DE ESTADO DE GUBINETE	223.766.204,74	75.086.298,00	15.028,44	-17.800,00	298.820.672,30	131.744.576,33	167.076.095,97	
22	MINISTERIO DE TRABAJO, PLANIFICACION Y RECURSOS HUMANOS	3.874.824.732,30	58.483.115,68	484.855,60	-276.238.307,16	3.656.557.679,82	51.404.576,54	3.605.153.103,28	
23	HOSPITAL INTERZONAL SAN JUAN BAUTISTA	754.362.551,71	427.572.265,62	112.580,04		1.171.922.437,31	607.583.927,00	564.338.510,31	
24	HOSPITAL INTERZONAL DE NIÑOS EVA PERON	517.450.555,94	407.440.179,18	14.000.000,01		910.890.735,11	405.223.536,14	505.667.198,97	
25	MINISTERIO DE DESARROLLO SOCIAL	66.155.543,17	13.708.252,70			79.863.795,87	70.847.230,51	889.425.387,42	
26	MINISTERIO DE EDUCACION, CIENCIA Y TECNOLOGIA	1.363.751.544,77	505.236.889,08	148.834.976,44	-12.457.149,08	2.292.691.628,92	1.391.133.140,40	1.901.558.488,52	
28	MATERIDAD PROVINCIAL 25 DE MAYO	159.455.768,14	246.532.844,00	707.425,07		407.282.208,07	166.751.326,57	240.530.881,50	
30	MINISTERIO DE MINERIA	270.525.550,45	232.578.914,47			503.104.464,92	211.854.494,02	291.249.970,94	
31	MINISTERIO DE AGUA, ENERGIA Y MEDIO AMBIENTE	749.012.829,47	4.368.805,00		-41.577.641,18	705.704.087,29	442.105.497,15	263.598.590,14	
32	MINISTERIO DE INTEGRACION REGIONAL LOGISTICA Y TRANSPORTE	155.795.329,45			-8.105.168,00	147.690.161,45	51.152.204,73	96.537.956,72	
33	MINISTERIO DE DESARROLLOS PRODUCTIVOS	50.453.753,24	89.748.864,72			140.202.618,96	77.156.875,45	63.045.743,51	
34	SECRETARIA DE AERONAUTICA	47.769.715,30			1,00	47.769.716,30	30.240.384,62	17.529.331,68	
35	ASESORIA GENERAL DE GOBIERNO	4.515.708,92				4.515.709,92	3.598.261,03	917.448,89	
48	MINISTERIO DE VIVIENDA Y URBANIZACION	149.630.871,33				149.630.871,33	127.203.902,54	22.426.968,79	
	SERVICIOS ADMINISTRATIVOS RESIDUALES - Ver CUADRO 1.4	16.355.202.285,15	5.732.415.035,17	756.946.653,07	-127.751.238,48	21.236.910.382,77	8.972.058.744,51	12.263.851.638,26	
	TOTALES GENERALES DEL EJERCICIO FINANCIERO	1.854.945.559,81	38.991.686,00	1.715.401.793,80	1.109.550,00	9.648.152,01	2.346.435.495,44	-2.336.767.343,43	
		18.073.150.888,96	5.771.406.721,17	2.472.348.436,87	-126.641.638,48	21.745.557.534,76	11.318.494.239,95	9.927.073.292,83	

SERVICIOS ADMINISTRATIVOS RESIDUALES - Ver CUADRO 1.4
TOTALES GENERALES DEL EJERCICIO FINANCIERO

CUADRO 1.2

**EVOLUCION DE BIENES DE USO
EJERCICIO FINANCIERO 2025
ORGANISMOS DESCENTRALIZADOS**

GOBIERNO DE LA PROVINCIA DE CATAMARCA
CONTADURIA GENERAL DE LA PROVINCIA



SAF	S.A.F.	VALOR DE ORIGEN					AMORT. ACUMULADA	VALOR RESIDUAL
		SALDO FINAL 2024	ALTAS	BAJAS	AJUSTE SALDO S/SABE	SALDO FINAL		
30	CASA DE CREDITO Y PRESTACIONES PROVINCIAL - CAPRESCA	72.882.044,78	228.270.636,42			321.090.683,18	127.353.737,33	173.150.885,85
31	INSTITUTO PROVINCIAL DE LA VIVIENDA - IPV	412.228.885,84	44.748.180,50			456.775.033,84	178.771.235,41	277.003.775,23
32	AGENCIA DE RECAUDACION CATAMARCA - ARCAT	90.441.738,32	62,00		-16.554.937,56	43.838.932,74	38.459.044,70	7.432.818,54
33	ADMINISTRACION GENERAL DE SALUD PROVINCIAL	6.191.752.907,14	3.703.156.696,67			8.894.546.603,81	3.866.253.170,15	4.925.286.403,86
34	TRIBUNAL DE CUENTAS	1.553.183.282,42	783.340.830,52			2.736.530.292,94	787.355.215,61	1.949.164.877,33
35	ADMINISTRACION GENERAL DE ASUNTOS PREVISIONALES - AGAP	24.457.930,36	3.364.088,00		-0,21	27.836.998,16	15.242.623,70	9.591.336,46
SERVICIOS ADMINISTRATIVOS RESIDUALES - Ver CUADRO 1.4		5.744.733.736,64	3.762.689.475,61		-45.554.937,73	12.461.068.304,48	5.130.038.412,90	7.322.029.891,56
TOTALES GENERALES DEL EJERCICIO FINANCIERO		55.015.171,21	1.029.274,56	67.046.246,09	1.800,00	12.461.068.304,48	94.175.717,10	-94.175.717,10
		5.810.748.907,85	3.753.918.750,49	67.046.246,09	-46.553.107,73	12.461.068.304,48	5.233.214.130,00	7.227.534.174,40



GOBIERNO DE LA PROVINCIA DE CATAMARCA
CONTADURIA GENERAL DE LA PROVINCIA

EVOLUCION DE BIENES DE USO
EJERCICIO FINANCIERO 2025
INSTITUCIONES DE LA SEGURIDAD SOCIAL

CUADRO 1.3

SAP	S.A.F.	VALOR DE ORIGEN					AMORT. ACUMULADA	VALOR RESIDUAL
		SALDO FINAL 2024	ALTAS	BAJAS	AJUSTE SALDO S/SABE	SALDO FINAL		
58	OBRA SOCIAL DE EMPLEADOS PUBLICOS - OSSEP	92.103.691,22	74.852.164,13			166.961.855,35	104.575.660,09	62.386.295,26
	TOTALES GENERALES DEL EJERCICIO FINANCIERO	92.103.691,22	74.852.164,13			166.961.855,35	104.575.660,09	62.386.295,26

CUADRO 1.4

**EVOLUCION DE BIENES DE USO
EJERCICIO FINANCIERO 2025
SECTOR PUBLICO PROVINCIAL NO FINANCIERO
SERVICIOS ADMINISTRATIVOS RESIDUALES**

GOBIERNO DE LA PROVINCIA DE CATAMARCA
CONTADURIA GENERAL DE LA PROVINCIA



SAF	S.A.F.	VALOR DE ORIGEN				AMORT. ACUMULADA	VALOR RESIDUAL
		SALDO FINAL 2024	ALTAS	BAJAS	AJUSTE SALDO S/SABE		
1	SECRETARIA GENERAL DE LA GOBERNACION - RESIDUAL	9.648.152,01				8.897.975,80	780.176,21
9	MINISTERIO DE ECONOMIA - ESCINDIDO	457.828.725,38	38.991.686,00	456.020.411,38		619.100.982,84	-819.754.062,54
19	MINISTERIO DE SEGURIDAD - ESCINDIDO	963.847.750,85		963.847.750,85		1.387.932.597,22	-1.387.932.597,22
20	MINISTERIO DE CIENCIA E INNOVACION TECNOLOGICA - ESCINDIDO	123.806.248,96		123.806.248,96		224.398.942,14	-224.398.942,14
37	MINISTERIO DE INDUSTRIA, COMERCIO Y EMPLEO - ESCINDIDO	159.615.722,63		110.925.372,63	4.139.890,00	126.437.098,44	-126.437.098,44
55	ENTE MAC. REG. DE SERVICIOS PUB. Y OTRAS CONSEJ - ENRE - ESCINDIDO	66.015.171,21	1.022.274,89	67.046.246,09	1.800,00	94.175.717,10	94.175.717,10
		1.750.953.771,02	40.020.960,88	1.792.446.029,88	1.111.450,00	2.440.611.212,54	-2.430.963.060,53



GOBIERNO DE LA PROVINCIA DE CATAMARCA
CONTADURIA GENERAL DE LA PROVINCIA

ALTAS DE BIENES DE USO POR MOTIVO DE INGRESO
EJERCICIO FINANCIERO 2025
SECTOR PUBLICO PROVINCIAL NO FINANCIERO

CUADRO 2.0

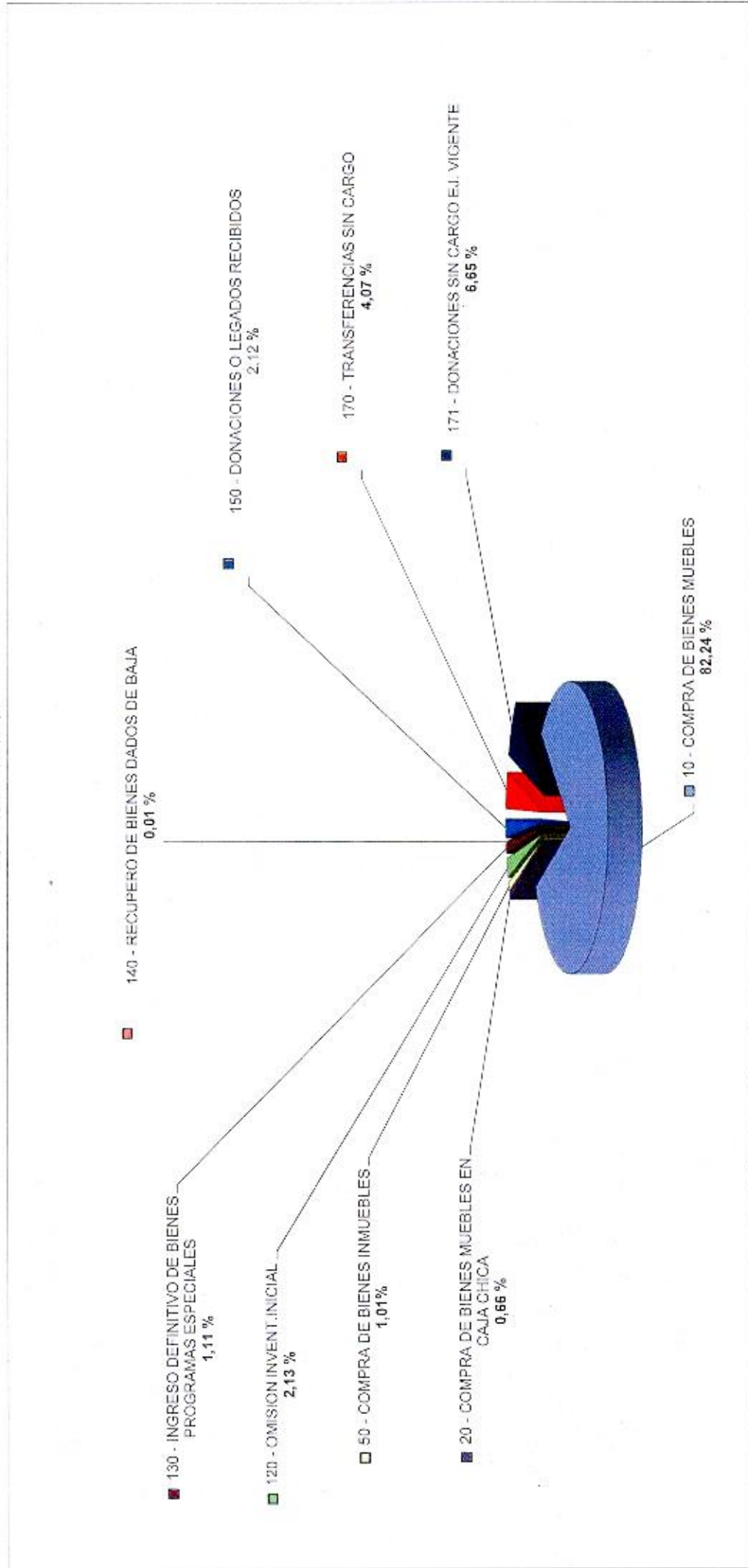
SAP	ALTAS PRESUPUESTARIAS										ALTAS NO PRESUPUESTARIAS										TOTAL POR S.A.F.	
	10 COMPRA DE BIENES MUEBLES	15 COMPRA DE SERVICIOS	20 COMPRA DE BIENES POR CAJA CHICA	30	60 COMPRA DE BIENES INMUEBLES	90 CONCURSO DE PRECIOS O DE NOM PRIVADO	210 OMISION EN EL INV. TRIC PREO	SUB-TOTAL ALTAS PRESUESTA- RIAS	110 INVENTARIO INICIAL	120 OMISION EN EL INVENTARIO INICIAL	122 CUIDOS EN CONTINA- CIONES	130 INGRESO DEFINITIVO DE BIENES PROG.ESP.	140 RECUPERO DE BIENES DAÑOS DE BAMA	150 DONACIONES O LEGADOS RECIBIDOS	170 TRANSFER- ENCIAS SIN CARGO	171 TRANSFER. S/CARGO CIERRE SAP YO-YE	\$	%				
6	531.379.535,54							531.379.535,54							335,90	333.392.881,21	1.314.776.773,65	13,88				
7	2.894.375,12						2.894.375,12										2.896.375,12	0,03				
8	97.403.020,00						97.403.020,00										97.403.020,00	1,01				
9	64.909.941,20						64.909.941,20		82.008,30							175.161.125,18	209.775.094,36	2,49				
11	1.334.645.484,24						1.334.645.484,24		9.085.021,30		14.139.659,00			159.000.002,00			1.513.850.495,23	15,87				
14	465.874.738,82						465.874.738,82				2.900.000,00						450.076.738,82	4,87				
21	76.958.284,00						76.958.284,00		1,00								75.066.286,00	0,78				
22	58.463.107,84				5,00		58.463.107,84										53.483.108,84	0,60				
23	93.455.620,00						93.455.620,00		8,00		90.300.000,00			5.160.576,88			477.672.295,60	4,46				
24	36.245.240,38		6.709.310,29				44.744.550,67		195.954.420,31					30.130.530,50			407.440.179,16	4,23				
25	13.705.252,70						13.705.252,70										13.705.252,70	0,14				
26	508.635.081,74						508.635.081,74										505.246.909,63	5,46				
28	246.632.670,00						246.632.670,00		7,00		77,00			12,00			248.532.844,00	2,58				
30	232.575.912,47						232.575.912,47										232.575.912,47	2,42				
31	4.368.905,00						4.368.905,00										4.368.905,00	0,04				
32	21.000.000,00						21.000.000,00		2,00			1,00		5.029,60			66.741.651,90	0,69				
50	228.070.738,42		130.830,30				228.210.568,72										228.210.638,42	2,37				
51	44.748.185,00						44.748.185,00										44.748.185,00	0,46				
52																	62,00	0,00				
53	2.557.129.535,00		17.753.627,56		98.354.335,32		2.753.196.597,88										2.703.196.598,67	28,12				
54	783.349.837,32						783.349.837,32										783.349.837,32	8,10				
55	74.852.161,13						74.852.161,13										74.852.161,13	0,77				
59	3.354.058,00						3.354.058,00										3.354.058,00	0,03				
\$	7.502.080.022,43		24.576.737,64		58.333.336,32		8.054.990.096,39		295.111.427,01		107.040.075,00		1,00	203.332.288,16			8.383.338.696,21	100,00				
%	62,66		0,25		1,02		83,65		2,15		1,11		0,01	2,12			100,00					

GRAFICO 2.1



GOBIERNO DE LA PROVINCIA DE CATAMARCA
CONTADURIA GENERAL DE LA PROVINCIA

ALTA DE BIENES DE USO POR MOTIVO DE INGRESO
SECTOR PUBLICO PROVINCIAL NO FINANCIERO
EJERCICIO 2025





GOBIERNO DE LA PROVINCIA DE CATAMARCA
CONTADURIA GENERAL DE LA PROVINCIA

ALTAS DE BIENES DE USO POR MOTIVO DE INGRESO
EJERCICIO FINANCIERO 2025
ADMINISTRACION CENTRAL

CUADRO 2.1

SAP	ALTAS PRESUPUESTARIAS										ALTAS NO PRESUPUESTARIAS										TOTAL POR S.A.F.	
	10 COMPRA DE BIENES MUEBLES	15 COMPRA DE REMEDIANTES	20 COMPRA DE BIENES POR CASH CHECK	30 COMPRAS DE BIENES O. DE DUM PRIVADO	50 COMPRA DE BIENES INMUEBLES	90 CONCURSO DE PRECIOS O. DE DUM PRIVADO	210 OMISION EN EL INV. INC PRESU	SUB-TOTAL ALTAS PRESUESTA RIAS	110 INVENTARIO INICIAL	120 OMISION EN EL INVENTARIO INICIAL	122 CEDIDOS EN CONTRA TACIONES	130 INGRESO DEFINITIVO DE BIENES PROG.ESP.	140 RECUPERO DE BIENES DADOS DE BAJA	140 DORACIONES O LEGADOS RECIPIENTES	170 TRANSFER RENCIOS FIN CARGO	171 TRANSFER. SICARGO CIERRE SAP VOTIVE	\$	%				
5	334.319.586,54						334.319.586,54							308,80	383.389.881,24	374.778.173,69	13,68					
7	2.886.376,12						2.886.376,12									2.886.376,12	0,03					
8	97.400.000,00						97.400.000,00									97.400.000,00	1,01					
10	64.509.941,20						64.509.941,20		82.008,00					10,00	175.181.125,18	239.773.084,39	2,48					
11	1.334.640.484,23						1.334.640.484,23		9.085.071,00		14.139.899,00		168.000.002,00			1.525.850.495,23	16,97					
18	465.979.736,80						465.979.736,80				2.300.000,00					468.279.736,80	4,97					
21	75.069.296,00						75.069.296,00									75.069.296,00	0,78					
22	58.463.137,68						58.463.137,68		3,00							58.463.137,68	0,60					
23	83.462.679,50						83.462.679,50		3,00		90.000.000,00		0.186.978,65			173.462.682,15	1,81					
24	36.041.240,38						36.041.240,38									36.041.240,38	0,37					
25	13.705.262,70						13.705.262,70		186.531.400,01				30.133.683,62			199.820.346,33	2,11					
26	505.535.081,74						505.535.081,74									505.535.081,74	5,31					
28	246.532.670,00						246.532.670,00		7,00		77,00		12,00			246.532.670,00	2,56					
30	232.575.912,47						232.575.912,47						2,00			232.575.912,47	2,42					
31	4.986.900,00						4.986.900,00									4.986.900,00	0,04					
33	21.000.000,00						21.000.000,00		2,00							21.000.000,00	0,21					
\$	4.180.545.205,35		6.700.310,29		3,00		4.187.245.515,65		205.111.429,01		107.040.075,00		1,00	200.332.288,16		4.388.586.801,21	100,00					
%	72,92		0,11		0,01		73,05		3,57		1,86		0,01	3,54		100,00						



GOBIERNO DE LA PROVINCIA DE CATAMARCA
CONTADURIA GENERAL DE LA PROVINCIA

ALTAS DE BIENES DE USO POR MOTIVO DE INGRESO
EJERCICIO FINANCIERO 2025
ORGANISMOS DESCENTRALIZADOS

CUADRO 2.2

SAF	ALTAS PRESUPUESTARIAS										ALTAS NO PRESUPUESTARIAS					TOTAL POR S.A.F.		
	10 COMPRA DE BIENES MUEBLES	15 COMPRA DE BIENES SEMOVIENTES	20 COMPRA DE BIENES POR CALA CHICA	30	80 COMPRA DE BIENES INMUEBLES	90 CONCURSO DE BIENES O DE DOM PREVADO	210 OMISION EN EL DIV. ENCARGO	SUB TOTAL ALTAS PRESUESTA RIAS	110 INVENTARIO INICIAL	120 OMISION EN EL INVENTARIO INICIAL	122 CEDIDOS EN CONTRA TACIONES	130 INGRESO DEFINITIVO DE BIENES PROGRES.	140 RECIBIDO DE BIENES DADOS DE BAJA	150 DONACIONES O REGALOS RECIBIDOS	170 TRANSFER. SIN CARGO	171 TRANSFER. S/CARGO CIERRE SAF YO-VR	\$	%
50	228.070.733,42		134.900,00					228.210.538,42									228.210.538,42	2,37
51	44.748.180,00							44.748.180,00									44.748.180,00	0,48
52																	62,00	0,00
53	2.687.129.896,00		17.733.527,35		96.333.033,32			2.753.196.596,67									2.753.196.596,67	28,42
54	783.348.030,52							783.348.030,52									783.348.030,52	8,15
55	3.384.088,00							3.384.088,00									3.384.088,00	0,03
\$	3.648.642.652,94		17.873.427,35		96.333.333,32			3.762.849.413,61									3.762.849.413,61	100,00
%	56,51		0,47		2,61			99,99									100,00	



GOBIERNO DE LA PROVINCIA DE CATAMARCA
CONTADURIA GENERAL DE LA PROVINCIA

ALTAS DE BIENES DE USO POR MOTIVO DE INGRESO
EJERCICIO FINANCIERO 2025
INSTITUCIONES DE LA SEGURIDAD SOCIAL

CUADRO 2.3

SAF	ALTAS PRESUPUESTARIAS										ALTAS NO PRESUPUESTARIAS					TOTAL POR S.A.F.	
	10 COMPRA DE BIENES MUEBLES	15 COMPRA DE SERVICIOS	20 COMPRA DE BIENES POR CANTIDAD	30 COMPRA DE BIENES MUEBLES	40 CONCURSO DE PRECIOS O. DE DOM PREVADO	50 OMISION EN EL INV. INIC-PIESES	SUB-TOTAL ALTAS PRESUPUESTA- RIAS	110 INVENTARIO INICIAL	120 OMISION EN EL INVENTARIO INICIAL	122 CEDIDOS EN CONTRA- TACIONES	130 INGRESO DEFINITIVO DE BIENES PROG ESP	140 RECUPERO DE BIENES DAÑOS DE FUEGO	150 DONACIONES O LEGADOS RECEBIOS	170 TRANSFER RENCIAS EN CARGO	171 TRANSFER SICARGO CIERRE SAF VO-VUE	\$	%
55	74.852.184,13						74.852.184,13									74.852.184,13	100,00
\$	74.852.184,13						74.852.184,13									74.852.184,13	100,00
%	100,00						100,00									100,00	



GOBIERNO DE LA PROVINCIA DE CATAMARCA
CONTADURIA GENERAL DE LA PROVINCIA

ALTAS DE BIENES DE USO POR MOTIVO DE INGRESO
EJERCICIO FINANCIERO 2025
ORGANISMOS ESCINDIDOS

CUADRO 2.4

SAF	ALTAS PRESUPUESTARIAS										ALTAS NO PRESUPUESTARIAS			TOTAL POR S.A.F.				
	10 COMPRA DE BIENES MOBILES	16 COMPRA DE REMEDIANTES	30 COMPRAS DE BIENES POR CASH CITCA	30 COMPRAS DE BIENES INMUEBLES	50 COMPRA DE BIENES INMUEBLES	90 CONCURSO DE PRECIOS O. DE DOM ESTRADO	210 OMISION EN EL INV. INTO PREVI	SUB TOTAL ALTAS PRESUESTA- RIAS	110 INVENTARIO INICIAL	120 OMISION EN EL INVENTARIO INICIAL	122 CELEBROS EN CONTRA- TACIONES	130 INGRESO DEFINITIVO DE BIENES PROG.ESP.	140 RECUPERO DE BIENES DADOS DE BAJA	150 DONACIONES O LEGADOS RECIBIDOS	170 TRANSFER RENTAS SIN CARGO	171 TRANSFER. S/CARGO CERRE SAF UP-VI	\$	%
5			38.897.686,00					38.897.686,00									38.897.686,00	100,00
55	1.028.274,88							1.028.274,88									1.028.274,88	100,00
\$	1.028.274,88		38.897.686,00					40.020.960,88									40.020.960,88	100,00
%	2,57		87,43					100,00									100,00	



GOBIERNO DE LA PROVINCIA DE CATAMARCA
CONTADURIA GENERAL DE LA PROVINCIA

ALTA DE BIENES DE USO POR PARTIDA PRESUPUESTARIA
EJERCICIO FINANCIERO 2025
SECTOR PUBLICO PROVINCIAL NO FINANCIERO

CUADRO 3.0

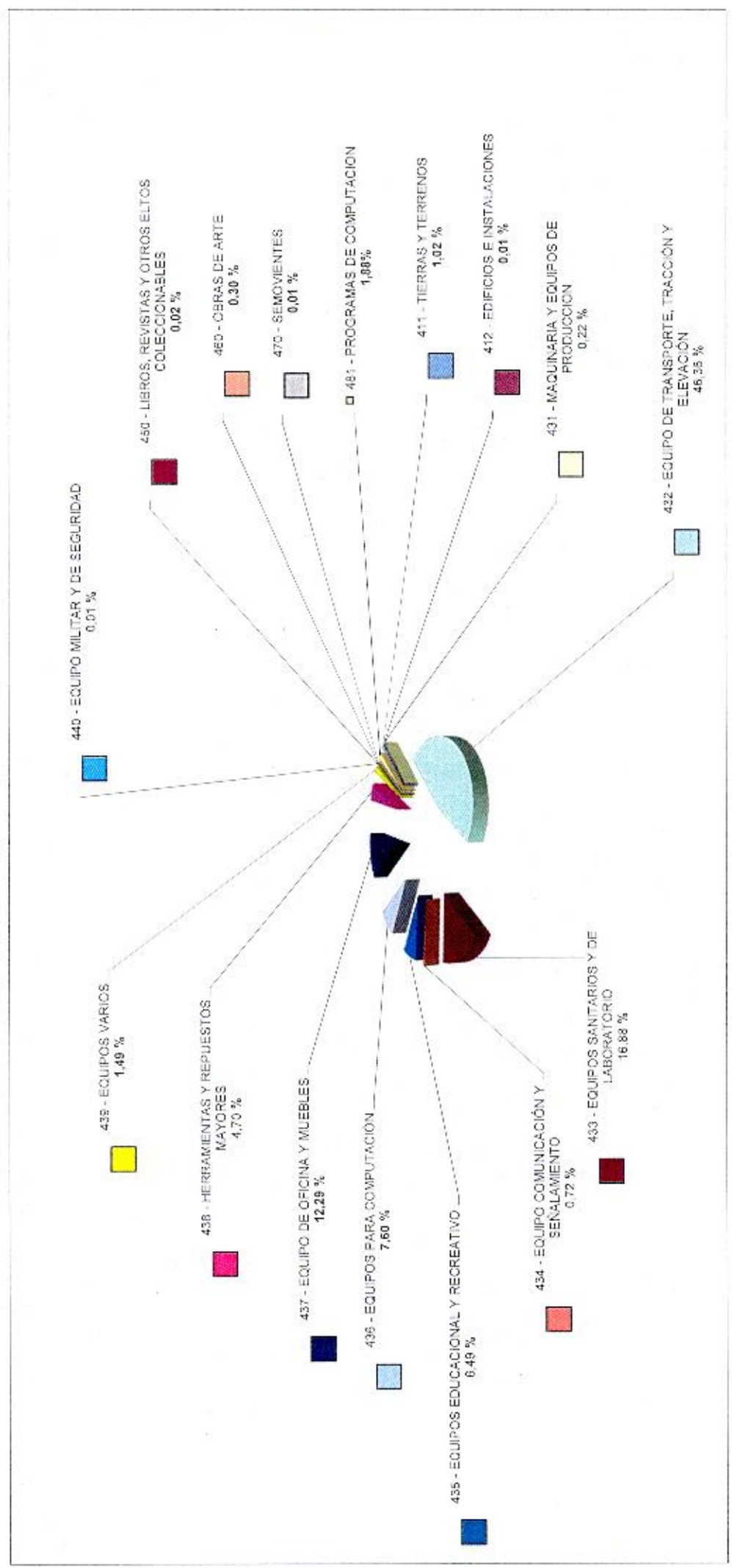
SAF	411 TIERRAS Y TERRENOS	412 EDIFICIOS E INSTA- LACIONES	421 CONSTRUC- IONES DE DOM. PRIVADO	431 MAQUINARIAS Y EQUIPOS DE PRODUCCION	432 EQUIPO DE TRANSPORTE TRACCION Y ELEVACION	433 EQUIPOS SANTARIOS Y DE LABORATORIO	434 EQUIPO DE COMUNICA- CION Y MIENTO	435 EQUIPO EDUCACIONAL Y RECREA- TIVO	436 EQUIPO PARA COMPU- TACION	437 EQUIPOS DE OFICINA Y MUEBLES	438 HERRA MIENTAS Y REPUESTOS MAYORES	439 EQUIPOS VARIOS	440 EQUIPO MILITAR Y DE SEGURIDAD	450 LIBROS, REVISTAS Y OTROS ELEMENTOS POLIICO- NALES	460 OBRAS DE ANTE	470 SEMO VIENTES	481 PROGRA- MAS DE COMPU- TACION	489 OTROS ACTIVOS INTAN- GIBLES	TOTAL ALTAS POR S.A.F. \$
6		4.608.705,30	1.00,00	5.473.711,52	30.878.004,18	54.118.838,11	13.736.385,26	23.891.274,48	33.008.407,22	34.875,70	20,00	4,00	21,00		4,00				1.374.778.773,65
7						385.375,12	740.000,00	1.750.000,00											2.896.375,12
8					97.400.000,00														97.400.000,00
10	12,00	19.253,78		759.613,50	26.417.871,15	592.847,82	2.283.273,89	70.899,28	82.879.047,35	84.688.969,30	8.836.757,07	2.453.735,70		5.350,00	40,00		10.786.000,01		230.773.094,39
11					577.800.000,00	681.285.600,85		840.000,00	41.379.347,55	47.089.892,81	155.000,00								1.391.880.485,21
18								235.810.525,00	8.130.000,00	184.433.273,60	2.350.000,00				26.450.000,00				450.076.736,60
21							1.822.000,00	24.834.999,00	33.167.500,00	2.592.324,00	13.402.800,00	9.248.530,00							75.050.295,00
22			4,00					3.173.894,50	3.179.500,00	50.766.536,04	1.321.374,14								59.425.110,68
23					349.608.030,44			1,00	59.537.488,50	18.383.432,19	482.598,99	549.000,48							427.672.295,50
24				4.364.000,00				2.226.841,16	22.637.325,22	9.573.822,67	150.305.200,00	12.383.583,90							427.440.179,10
25								10.291.420,70	3.414.832,00										13.706.252,70
28				1,00	11.924.119,80	3.652.844,00	8.450.000,00	302.562.842,17	8.026.864,80	140.728.220,62	6.076.200,00	47.489.270,34		1.807.000,00					355.235.899,53
28					4,00				17.792.047,00	12.388.546,00		36.045.170,00							248.032.841,00
30					197.001.021,00				37.488.853,28	6.383.899,18									232.678.914,47
31												4.383.500,00							4.388.800,00
33					48.471.022,00		2,00	17.408.635,39	3.259.275,45	6.521.950,78	1,00	27.072.396,10			5,00		31,00		89.748.904,72
50								8.819.448,00	43.770.600,00	7.484.753,42		573.415,01					158.575.000,01		220.210.826,42
51								800.000,00	4.653.180,00	17.545.000,00									42.746.180,00
52									32,00	28,00		1,50							62,50
53	88.333.333,32				2.326.618.818,00	1.595.000,00	17.602.800,00	1.000.000,00	8.672.668,98	7.224.650,37	244.965.215,00								2.703.195.895,67
54							5.710.801,15	1.000.000,00	254.115.440,55	522.204.003,84									763.345.650,52
55								2.445.000,00	8.158.708,12	67.039.600,00	7.167.346,07								74.892.154,13
59									4.660.600,00	1.723.568,00									3.384.068,00
\$	96.333.345,32	19.253,78		21.165.235,19	4.455.165.354,03	1.523.482.937,90	59.415.341,78	623.895.787,41	717.498.679,29	1.155.485.136,48	451.614.688,68	143.260.730,73	94.879,70	1.836.667,90	28.450.251,00	4,00	179.341.082,02		9.570.156.674,91
%	1,02	0,01		0,22	46,58	16,97	0,72	6,51	7,50	12,07	4,71	1,49	0,01	0,02	0,28	0,01	1,87		100,00

GRAFICO 3.1

ALTA DE BIENES DE USO POR PARTIDA PRESUPUESTARIA
 SECTOR PUBLICO PROVINCIAL NO FINANCIERO
 EJERCICIO 2025



GOBIERNO DE LA PROVINCIA DE CATAMARCA
 CONTADURIA GENERAL DE LA PROVINCIA





GOBIERNO DE LA PROVINCIA DE CATAMARCA
CONTADURIA GENERAL DE LA PROVINCIA

CUADRO 3.1

ALTA DE BIENES DE USO POR PARTIDA PRESUPUESTARIA
EJERCICIO FINANCIERO 2025
ADMINISTRACION CENTRAL

SAF	411 TIERRAS Y TERRENOS	412 EDIFICIOS E INSTALACIONES	421 CONSTRUCCIONES DE DOM. PRIVADO	431 MAQUINARIAS Y EQUIPOS DE PRODUCCION	432 EQUIPO DE TRANSPORTE Y ELEVACION	433 EQUIPOS SANITARIOS Y DE LABORATORIO	434 EQUIPO DE COMUNICACION Y BIENES MUEBLES	435 EQUIPO EDUCACIONAL Y RECREATIVO	436 EQUIPO PARA COMPUTACION	437 EQUIPOS DE OFICINA Y MUEBLES	438 HERRAMIENTAS Y REPOSITORES MAYORES	439 EQUIPOS VARIOS	440 EQUIPO MILITAR Y DE SEGURIDAD	450 LIBROS, REVISTAS Y OTROS ELEMENTOS COLECCIONABLES	451 OBRAS DE ARTE	470 SERVICIOS	481 PROYECTOS DE COMPRA Y VENTA	489 OTROS BIENES	TOTAL ALTAS POR S.A.F.
6			4.665.760,30	108,00	5.673.711,82	30.516.304,18	52.118.939,71	9.735.335,25	23.651.214,45	13.028.307,20	94.815,70	25,00	4,00	21,00					1.374.778.773,65
7							335.375,12	750.000,00		7.791.030,00									2.886.375,12
8																			87.420.000,00
10	12,00	19.263,78	758.813,50	592.547,80	2.083.213,69	70.632,25	52.979.257,35	84.658.955,30	8.936.757,07	2.453.736,70					48,00		10.766.030,01		239.773.084,39
11				881.289.620,65	12.438.682,19	940.000,00	11.575.241,65	41.659.892,51	160.021,00										4.329.850.498,23
18							8.130.000,00	194.438.213,90	2.350.000,00										25.450.000,00
21							23.167.600,00	2.852.364,00	13.402.800,00	2.445.600,00									75.050.262,00
22							3.179.630,00	62.788.536,04	1.121.374,14										50.463.110,60
23							1,00	16.393.432,18	482.859,89	549.500,45									427.672.295,60
24				4.350.000,00	1.230.210,50	2.223.911,18	22.337.306,22	8.674.862,62	150.305.200,00	12.393.663,82									457.440.175,16
25							10.754.220,70	3.414.832,00											13.709.252,70
26							8.450.000,00	302.867.842,17	5.925.200,00	41.897.215,34				1.051.000,00					955.236.803,63
28							17.792.047,00	12.388.546,00		36.045.170,00									218.632.814,00
30							17.465.859,25	5.305.339,15											232.675.914,47
31										4.368.500,00									4.368.500,00
33							3,00	6.625.862,78	1,00	21.012.366,10				242,00	5,00		35,00		50.748.664,72
\$	12,00	19.263,78	21.165.215,18	2.130.566.676,03	1.827.896.937,80	47.997.659,63	331.814.869,75	582.115.787,86	203.946.472,66	142.727.313,72	54.875,70	1.995.651,80	28.400.261,00	4,00	10.766.030,01	4,00	0,01	5,732.415.035,17	
%	0,01	0,01	0,36	28,29	37,16	0,75	5,79	10,33	3,61	2,48	0,01	0,04	0,49	0,01	0,18			100,00	

CUADRO 3.2

ALTA DE BIENES DE USO POR PARTIDA PRESUPUESTARIA
EJERCICIO FINANCIERO 2025
ORGANISMOS DESCENTRALIZADOS



GOBIERNO DE LA PROVINCIA DE CATAMARCA
CONTADURIA GENERAL DE LA PROVINCIA

SAF	411 TIERRAS Y TERRENOS	412 EDIFICIOS E INSTA- LACIONES	421 CONSTRUCC. BIENES DE DOM. PRIVADO	431 MAQUINARIAS Y EQUIPOS DE PRODUCCION	432 EQUIPO DE TRANSPORTE TRACCION Y ELEVACION	433 EQUIPOS SANTARIOS Y DE LABORATORIO	434 EQUIPO DE COMUNICA- CION Y MIENTO	435 EQUIPO EDUCACIONAL Y RECREA- TIVO	436 EQUIPO PARA COMPU- TACION	437 EQUIPOS DE OFICINA Y MUEBLES	438 HERRA- MIENTAS Y REPUESTOS MAYORES	439 EQUITOS VARIOS	440 EQUIPO MILITAR Y DE SEGURIDAD	450 LIBROS, REVISTAS Y OTROS ELEMENTOS COLECCIO- NABLES	460 OBRAS DE ARTE	470 SEMO- VIENTES	481 PROGRA- MAS DE COMPLI- TACION	489 OTROS ACTIVOS INTAN- GIBLES	TOTAL ALTAS POR S.A.F. \$
50							279.000,00	8.519.440,20	42.773.930,00	7.484.793,40		373.415,01					150.374.000,01		228.210.538,42
51							500.000,00	4.953.180,00	21.350.000,00	17.845.000,00									44.748.180,00
52							1,00		33,00	25,00		1,00							52,00
53	58.333.333,32					1.596.000,00	17.082.800,00		8.572.956,96	7.224.000,37	244.000.215,00								2.703.196.595,57
54							571.000,00	1.330.000,00	294.115.146,00	922.304.008,84									763.349.630,52
59									1.920.500,00	1.720.500,00									3.384.058,00
\$	58.333.333,32					1.596.000,00	23.572.402,15	14.792.025,00	338.577.515,51	596.182.056,51	244.668.218,00	373.417,01					168.579.000,01		3.762.890.476,51
%	2,61					0,05	0,53	0,39	8,74	14,76	6,51	0,01					4,47		100,00

CUADRO 3.4

ALTA DE BIENES DE USO POR PARTIDA PRESUPUESTARIA
EJERCICIO FINANCIERO 2025
ORGANISMOS ESCINDIDOS

GOBIERNO DE LA PROVINCIA DE CATAMARCA
CONTADURIA GENERAL DE LA PROVINCIA



SAF	411 TIERRAS Y TERRENOS	412 EDIFICIOS E INSTA- LACIONES	421 CONSTRUCC. BIENES DE DOM. PRIVADO	431 MAQUINARIAS Y EQUIPOS DE PRODUCCION	432 EQUIPO DE TRANSPORTE TRACCION Y ELEVACION	433 EQUIPOS SANTARIOS Y DE LABORATORIO	434 EQUIPO DE COMUNICA- CION Y MIENTO	435 EQUIPO EDUCACIONAL Y RECREA- TIVO	436 EQUIPO PARA COMPU- TACION	437 EQUIPOS DE OFICINA Y MUEBLES	438 HERRA- MIENTAS Y REPUESTOS MAYORES	439 EQUIPOS VARIOS	440 EQUIPO MILITAR Y DE SEGURIDAD	450 LIBROS, REVISTAS Y OTROS ELEMENTOS COLECCIO- NABLES	460 OBRAS DE ARTE	470 SEMO- VIENTES	481 PROGRA- MAS DE COMPU- TACION	489 OTROS ACTIVOS INTAN- GIBLES	TOTAL ALTAS POR S.A.F.
									13.217.890,00	25.773.696,00									38.991.686,00
									13.217.890,00	25.773.696,00							1.029.274,88		1.029.274,88
\$									33,03	54,40							1.029.274,88		40.020.960,88
%																	2,57		100,00

ALTAS PRESUPUESTARIAS DE BIENES DE USO POR PARTIDA
 EJERCICIO FINANCIERO 2025
 SECTOR PUBLICO PROVINCIAL NO FINANCIERO



GOBIERNO DE LA PROVINCIA DE CATAMARCA
 CONTADURIA GENERAL DE LA PROVINCIA

SAF	411 TIERRAS Y TERRENOS	412 EDIFICIOS E INSTA- LACIONES	421 CONSTRUC. BIENES DE DOM. PRIVADO	431 MAQUINARIAS Y EQUIPOS DE PRODUCCION	432 EQUIPO DE TRANSPORTE Y ELEVACION	433 EQUIPOS SANITARIOS Y DE LABORATORIO	434 EQ. DE COMUNIC. Y	435 EQUIPO EDUCACIONAL Y RECREA- TIVO	436 EQUIPO PARA COMPU- TACION	437 EQUIPOS DE OFICINA Y MUEBLES	438 HERRAM. Y REP. MAYORES	439 EQUIPOS VARIOS	440 EQUIPO MILITAR Y DE SEGURIDAD	450 LIBROS, REVIS. Y OTROS ELOS. COLECC.	460 OBRAS DE ARTE	470 SEMO- VIENTES	481 PROGRA- MAS DE COMPU- TACION	489 OTROS ACTIVOS INTAN- GIBLES	TOTAL ALTAS POR S.A.F. \$	
6			2.459.975,00		862.897.223,18		1.078.969,00	222.369,05	9.095.979,59	4.541.000,00	22.879.720,00	582.430,00							931.378.969,04	
7									335.375,12	750.000,00		1.790.000,00							2.898.375,12	
8					97.400.000,00				38.946.173,20	10.932.590,00	3.423.620,00	1.176.120,00							97.400.000,00	
10			394.470,00		1.137.300,00	387.680,00	218.989,00												54.503.841,20	
11					577.689.000,00	698.566.588,55	12.435.662,12	940.000,00	4.990.342,85	41.589.652,81									1.394.845.490,23	
12								236.510.625,00	0.130.000,00	194.436.215,90	2.330.000,00				26.590.000,00				465.878.738,80	
13							1.222.000,00	24.884.998,00	23.167.500,00	2.562.384,00	10.402.800,00	0.448.650,00							75.565.286,00	
21					3,00			3.373.594,50	3.179.500,00	50.769.536,04	1.127.374,14								56.463.107,68	
22									58.187.469,50	15.927.270,00									33.450.809,50	
23						9.205.930,00			21.130.536,77	6.874.039,00		12.393.653,90							44.764.550,67	
24						4.360.000,00			10.294.420,70	3.474.837,00									13.705.252,70	
25									5.054.000,00	138.249.180,00	6.508.200,00	40.655.555,44		1.891.000,60					506.555.081,74	
26						3.620.615,00	0.450.000,00	301.112.550,00	17.782.000,00	12.368.600,00		36.045.170,00							246.552.670,00	
28						182.367.000,00														182.367.000,00
30					187.100.120,00				17.466.655,28	5.306.939,19									232.576.912,47	
31												4.368.900,00							4.368.900,00	
33												21.030.000,00							21.030.000,00	
50									42.779.980,00	7.484.763,40		673.416,01					168.575.000,01		228.210.698,42	
51									21.550.000,00	17.545.000,00									44.749.180,00	
53					2.325.018.018,00	4.558.000,00	17.082.820,00	6.872.698,50	7.224.850,37	244.569.218,00									2.703.195.856,87	
54							5.710.681,15	1.320.000,00	254.115.140,50	522.204.008,84									783.349.820,52	
56							2.445.000,00	8.189.709,12	57.058.500,00	7.187.982,01									74.852.192,13	
58									1.660.500,00	1.720.580,00									3.381.080,00	
\$			7.194.440,00	4.008.868.481,10	654.223.823,85	61.565.437,27	588.956.604,47	606.256.307,62	685.256.307,62	1.059.509.284,56	394.951.935,74	1.27.933.656,35		1.891.000,80	26.650.000,00			168.575.000,01	8.024.990.093,39	
%	1,23		0,09		50,98	11,14	0,78	7,33	7,55	13,21	3,56	1,59		0,02	0,31		2,10		100,00	



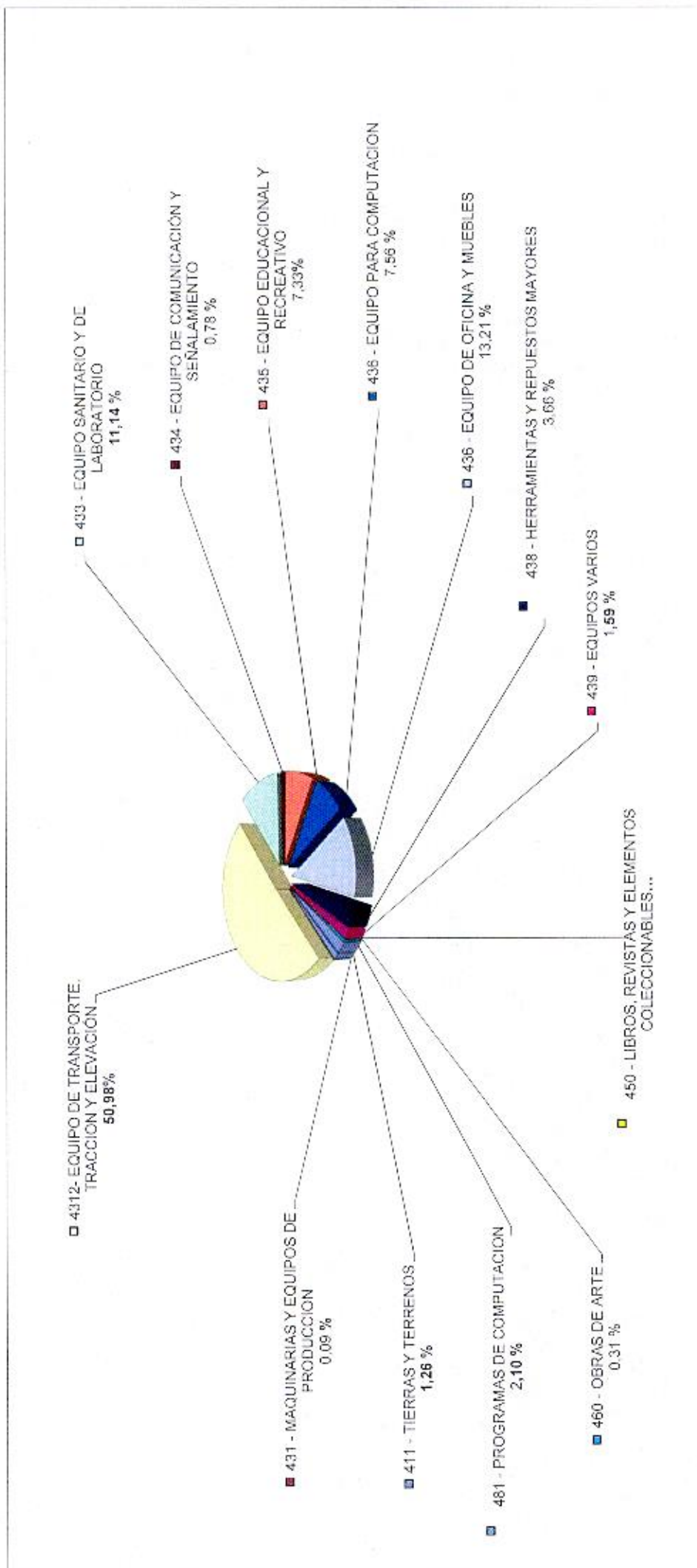
GOBIERNO DE LA PROVINCIA DE CATAMARCA
CONTADURIA GENERAL DE LA PROVINCIA

GRAFICO 3.6

ALTA PRESUPUESTARIAS DE BIENES DE USO POR PARTIDA PRESUPUESTARIA

SECTOR PUBLICO PROVINCIAL NO FINANCIERO

EJERCICIO 2025





GOBIERNO DE LA PROVINCIA DE CATAMARCA
CONTADURIA GENERAL DE LA PROVINCIA

ALTAS PRESUPUESTARIAS DE BIENES DE USO POR PARTIDA
EJERCICIO FINANCIERO 2025
ADMINISTRACION CENTRAL

CUADRO 3.6

SAF	411 TIERRAS Y TERRENOS	412 EDIFICIOS E INSTA- LACIONES	421 CONSTRUCC. BINES DE DOM. PRIVADO	431 MAQUINARIAS Y EQUIPOS DE PRODUCCION	432 EQUIPO DE TRANSPORTE Y TRACCION Y ELEVACION	433 EQUIPOS SANTARIOS Y LABORAT.	434 EQUIPO DE COMUNIC.Y	435 EQUIPO EDUCACIONAL Y RECREA- TIVO	436 EQUIPO PARA COMPU- TACION	437 EQUIPOS DE COCINA Y MUEBLES	438 HERRAM. Y REP.MAYOR.	439 EQUIPOS VARIOS	440 EQ.MILITAR Y DE SEGURIDAD	450 LIBREV. Y OT.ELIOS COLECC.	460 OBRAS DE ARTE	470 SEMO- VIERTES	481 PROGRA- MAS DE COMPU- TACION	489 OTROS ACTIVOS INTAN- GIBLES	TOTAL ALTAS POR S.A.F. \$
6				2.438.970,00	860.827.220,10		1.019.997,00	222.338,55	9.096.809,58	4.341.000,00	22.079.720,00	532.420,00							631.379.585,54
7									388.375,12	750.000,00		1.750.000,00							2.886.375,12
8					87.420.000,00														87.420.000,00
10				384.473,00	1.137.300,00	387.690,00	219.080,00		30.846.172,20	18.832.582,00	3.423.620,00	1.176.120,00							64.509.541,20
11					677.020,00	586.866.535,55	12.439.560,72	940.000,00	4.590.342,65	41.559.892,81									1.334.845.484,23
18								239.610.525,00	8.130.000,00	154.436.213,90	2.350.000,00				25.560.000,00				486.578.736,80
21							1.622.000,00	24.634.866,00	23.787.500,00	2.392.364,00	13.402.803,00	9.449.690,00							75.068.266,00
22								3.373.894,50	3.179.500,00	52.766.535,04	1.321.374,14								58.463.107,69
23						8.385.050,00			58.137.469,50	15.927.210,00									83.450.609,50
24				4.350.000,00					21.158.635,77	6.874.030,00		12.383.663,90							44.744.550,67
25								10.264.420,70	3.462.832,00										13.729.252,70
26						3.865.615,00	8.450.000,00	321.112.550,00	6.054.000,00	138.245.180,50	6.636.200,00	40.655.535,44		1.591.000,00					508.535.051,74
28						982.307.000,00			17.782.000,00	12.389.500,00		36.045.170,00							248.532.670,00
30					187.037.200,00		11.750.000,00		17.469.865,28	6.306.939,19									232.576.912,47
31												4.366.500,00							4.366.500,00
33												21.000.000,00							21.000.000,00
\$				7.334.440,00	1.764.267.640,10	852.637.623,55	55.450.856,12	666.994.167,35	270.639.348,87	498.506.279,34	49.690.717,14	127.350.439,34		1.591.000,00	26.160.000,00				4.167.246.515,65
%				0,17	42,14	21,32	0,94	13,52	5,27	11,87	1,19	3,04		0,04	0,61				100,00

**ALTAS PRESUPUESTARIAS DE BIENES DE USO POR PARTIDA
EJERCICIO FINANCIERO 2025
ORGANISMOS DESCENTRALIZADOS**



GOBIERNO DE LA PROVINCIA DE CATAMARCA
CONTADURIA GENERAL DE LA PROVINCIA

SAF	411 TIERRAS Y TERRENOS	412 EDIFICIOS E INSTA- LACIONES	421 CONSTRUCC. BINES DE DOM. PRIVADO	431 MAQUINARIAS Y EQUIPOS DE PRODUCCION	432 EQUIPO DE TRANSPORTE TRACCION Y ELEVACION	433 EQUIPOS SANITARIOS Y LABORAT.	434 EQUIPO DE COMUNIC.Y COMUNIC.Y	435 EQUIPO EDUCACIONAL Y RECREA- TIVO	436 EQ.PARA COMPU- TACION	437 EQUIPOS DE OFICINA Y MUEBLES	438 HERRAM. Y REP.MAYOR.	439 EQUIPOS VARIOS	440 EQ.MILITAR Y DE SEGURIDAD	450 LIB.REV. Y OT.ELTOS COLECC.	460 OBRAS DE ARTE	470 SEMO- VIENTES	481 PROGRA- MAS DE COMPU- TACION	489 OTROS ACTIVOS INTAN- GIBLES	TOTAL ALTAS POR S.A.F.
50							275.000,00	5.514.440,00	40.778.280,00	7.484.795,40		573.416,01					58.575.000,01		228.210.638,42
51							895.000,00	4.853.180,00	21.350.000,00	17.545.000,00									44.748.180,00
52	58.333.333,30				2.325.618.818,00	5.595.000,00	17.002.000,00		8.872.888,88	7.224.860,37	244.568.218,00								2.703.196.696,67
54							5.710.881,15	1.320.000,00	254.115.140,53	232.264.208,84									765.349.630,52
59									1.560.500,00	1.733.268,20									3.354.068,00
\$	58.333.333,30				2.325.618.818,00	5.595.000,00	23.812.481,15	6.834.440,00	328.677.467,51	556.182.030,81	244.568.218,00	573.416,01					58.575.000,01		3.762.569.413,61
%	2,61				61,81	0,05	0,63	0,39	8,75	14,79	6,50	0,02					4,47		100,00

ALTAS PRESUPUESTARIAS DE BIENES DE USO POR PARTIDA

EJERCICIO FINANCIERO 2025

ORGANISMOS ESCINDIDOS



GOBIERNO DE LA PROVINCIA DE CATAMARCA
CONTADURIA GENERAL DE LA PROVINCIA

SAF	411 TIERRAS Y TERRENOS	412 EDIFICIOS E INSTALACIONES	421 CONSTRUCC. BIENES DE DOM. PRIVADO	431 MAQUINARIAS Y EQUIPOS DE PRODUCCION	432 EQUIPO DE TRANSPORTE TRACCION Y ELEVACION	433 EQUIPOS SANITARIOS Y LABORAT.	434 EQUIPO DE COMUNIC. Y	435 EQUIPO EDUCACIONAL Y RECREATIVO	436 EQ. PARA COMPUTACION	437 EQUIPOS DE OFICINA Y MUEBLES	438 HERRAM. Y REP. MAYOR.	439 EQUIPOS VARIOS	440 EQ. MILITAR Y DE SEGURIDAD	450 LIB. REV. Y OT. ELTOS COLECC.	460 OBRAS DE ARTE	470 SEMOVIENTES	481 PROGRAMAS DE COMPUTACION	489 OTROS ACTIVOS INTANGIBLES	TOTAL
																			ALTAS POR S.A.F.
9									12.217.990,00	25.773.656,00									38.991.646,00
55									13.217.990,00	25.773.656,00									1.029.274,88
\$																			1.029.274,88
%									33,03	64,40								2,57	100,00

CUADRO 4.0

BAJAS DE BIENES DE USO POR MOTIVO

GOBIERNO DE LA PROVINCIA DE CATAMARCA
CONTADURIA GENERAL DE LA PROVINCIA

EJERCICIO FINANCIERO 2025

SECTOR PUBLICO PROVINCIAL NO FINANCIERO

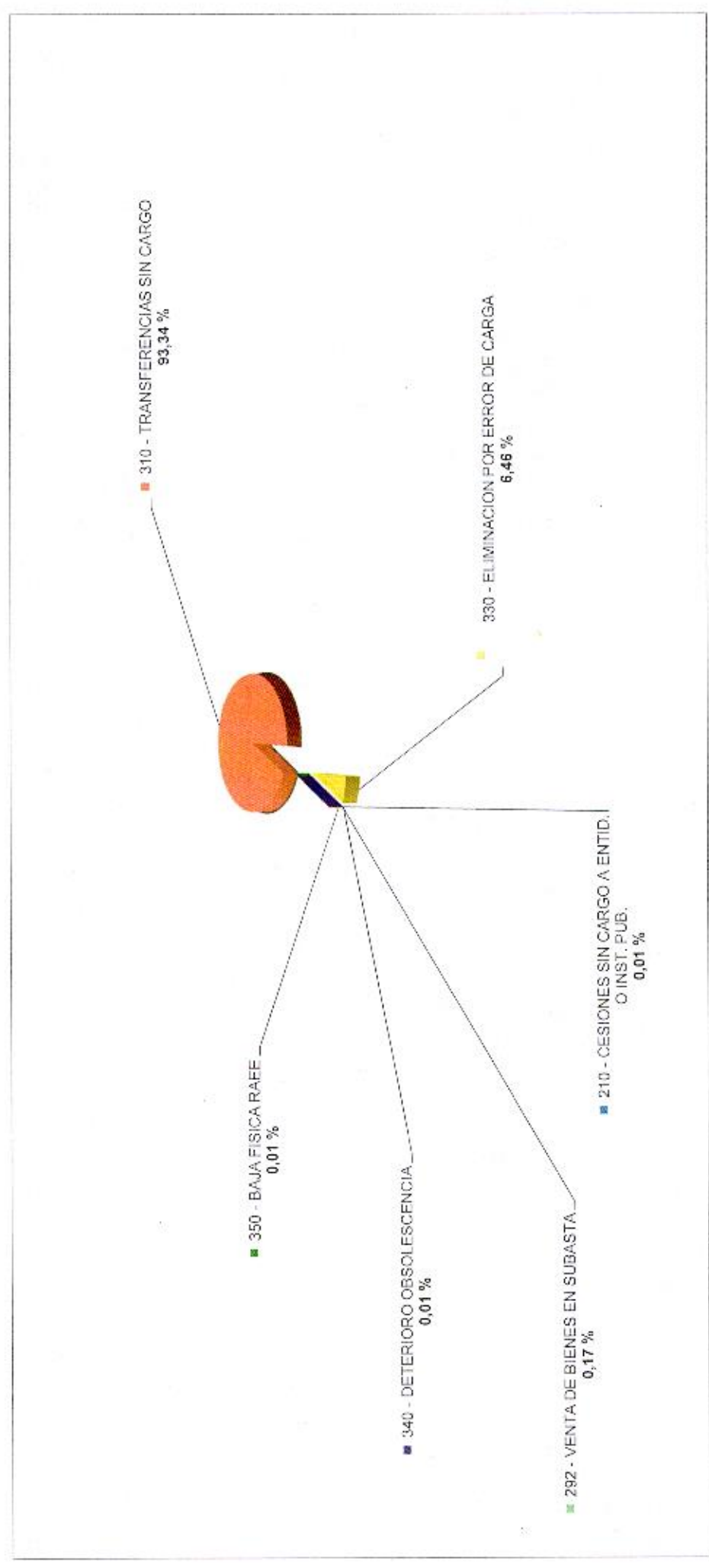
SAF	200 CESIONES SIN CARGO A ENTID. O INST. PRIV.	210 CESIONES S/CARGO A ORG. PUB. PROV./MUNIC.	220 CESIONES SIN CARGO A GOB. EXTRAN.	230 PERDIDA DE BIENES C/FORM DE CARGOS	240 ROBO O HURTO	250 OTROS PERDIDAS NO CULP. SINIEST.	260 DESTRUC. O INCINERAC.	270 DESARME O DESMANTE- LAMIENTO	292 VENTA DE BIENES EN SUBASTA	310 TRANSE- RENCIA SIN CARGO	320 CAMBIO DE VALOR POR ACTUALIZAC.	330 ELIMINAC. POR ERROR DE CARGA	340 DETERIORO/ OBSOLESCENCIA	350 BAJA FISICA/ RAEEM	TOTAL POR S.A.F. \$
6								7,00				805.400,00			805.407,00
7								4.290.508,98							4.290.508,98
10									47.047.841,18			174.000,00			47.221.841,18
11									540.460.831,96				14.592,09		540.475.224,05
21		1.734,31							13.294,13						15.028,44
22												484.955,90			484.955,90
23									24.200,00				63.560,00	24.630,00	112.390,00
24												14.000.000,01			14.000.000,01
26												148.834.075,44			148.834.075,44
28									707.421,07						707.421,07
33												1,00			1,00
\$		1.734,31						4.290.515,98	586.253.168,34			164.298.432,33	78.152,09	24.630,00	756.946.653,07
%		0,01						0,58	77,72			21,70	0,01	0,01	100,00



GOBIERNO DE LA PROVINCIA DE CATAMARCA
CONTADURIA GENERAL DE LA PROVINCIA

GRAFICO 4.0

BAJA DE BIENES DE USO POR MOTIVO DE BAJA
SECTOR PUBLICO PROVINCIAL NO FINANCIERO
EJERCICIO 2025



CUADRO 4.1

BAJAS DE BIENES DE USO POR MOTIVO
EJERCICIO FINANCIERO 2025
ADMINISTRACION CENTRAL

GOBIERNO DE LA PROVINCIA DE CATAMARCA
CONTADURIA GENERAL DE LA PROVINCIA



SAF	200 CESIONES A ENTID. O INST. PUB.	210 CESIONES S/CARGO A ORG. PUB. PROV/MUNIC.	230 PERDIDA DE BS. C/FORM. DE CARGOS	240 ROBO O HURTO	250 OTROS PERDIDAS NO CULP.SINIEST.	260 DESTRUC. O INCINERAC.	270 DESARME O DESMANTE- LAMIENTO	280 MUERTE DE SEMIOVIENTE	292 VENTA DE BIENES EN SUBASTA	310 TRANSE- RENCIA SIN CARGO	320 CAMBIO DE VALOR POR ACTUALIZAC.	330 ELIMINAC. POR ERROR DE CARGA	340 DETERIORO/ OBSOLESCENCA	350 BAJA FISICA RAEE	TOTAL POR S.A.F. \$
6								7,00				805.400,00			805.407,00
7								4.290.508,98							4.290.508,98
10										47.047.641,18					47.221.641,18
11										540.460.631,96			14.592,09		540.475.224,05
21		1.734,31								13.254,13					15.028,44
22												484.955,90			484.955,90
23										24.200,00					112.390,00
24												14.000.000,01			14.000.000,01
26												148.834.075,44			148.834.075,44
28										707.421,07					707.421,07
33													1,00		1,00
\$		1.734,31						4.290.515,98		586.253.188,34			78.152,09	24.630,00	756.946.653,07
%		0,01						0,55		77,71			0,01	0,01	100,00

CUADRO 4.4

BAJAS DE BIENES DE USO POR MOTIVO
EJERCICIO FINANCIERO 2025
ORGANISMOS ESCINDIDOS

GOBIERNO DE LA PROVINCIA DE CATAMARCA
CONTADURIA GENERAL DE LA PROVINCIA



SAF	210 CESIONES S/CARGO A ORG. PUB. PROV./MUNIC.	220 CESIONES SIN CARGO A GOB. EXTRAN.	230 PERDIDA DE BIENES C/FORM. DE CARGOS	240 ROBO O HURTO	250 OTROS PERDIDAS NO CULP. SINIEST.	260 DESTRUC. O INCINERAC.	270 DESARME O DESMANTE- LAMIENTO	280 MUERTE DE SEMOVIENTE	290 VENTA DE BIENES M. Y SEMOV.	310 TRANSFE- RENCIA SIN CARGO	320 CAMBIO DE VALOR POR ACTUALIZAC.	330 ELIMINAC. POR ERROR DE CARGA	340 DETERIORO/ OBSOLESCENCIA	350 BAJA FISICA RARE	TOTAL POR S.A.F. \$
9										496.820.411,36					496.820.411,36
19										983.847.750,85					983.847.750,85
20										123.808.248,96					123.808.248,96
37										110.925.372,63					110.925.372,63
55										67.046.246,09					67.046.246,09
\$										1.782.448.029,89					1.782.448.029,89
%										100,00					100,00



GOBIERNO DE LA PROVINCIA DE CATAMARCA
CONTADURIA GENERAL DE LA PROVINCIA

CUADRO 5.0

BAJA DE BIENES DE USO POR PARTIDA PRESUPUESTARIA
EJERCICIO FINANCIERO 2025
SECTOR PUBLICO PROVINCIAL NO FINANCIERO

SAP	411 TIERRAS Y TERRENOS	412 EDIFICIOS E INSTA- LACIONES	413 OTROS BIENES PREXIS- TENTES	431 MAQUINARIAS Y EQUIPOS DE PRODUCCION	432 EQUIPO DE TRANSPORTE TRACCION Y ELEVACION	433 EQUIPOS SANTARIOS Y DE LABORATORIO	434 EQUIPO DE COMUNICA- CION Y MIENTO	435 EQUIPO EDUCACIONAL Y RECREA- TIVO	436 EQUIPO PARA COMPC- TACION	437 EQUITOS DE OFICINA Y MUEBLES	438 HERRA- MIENTAS Y REPUESTOS MAYORES	439 EQUIPOS VARIOS	440 EQUIPO MILITAR Y DE SEGURIDAD	450 LIBROS, REVISTAS Y OTROS ELEMENTOS COLECCIO NADLES	460 OBRAS DE ARTE	470 SEMO- VIENTES	481 PROGRA- MAS DE COMPTU- TACION	489 OTROS ACTIVOS INTAN- GIBLES	TOTAL BAJAS POR S.A.F. \$
6			760								655.400,00								805.407,00
7			4.000.000,00					270.000,00								2,00			4.230.508,98
10				47.047.841,18			4.000,00			170.000,00									47.221.841,18
11						540.781.832,97			12.730,00	300.851,06									540.475.224,05
21			7,00	1,00	7,00	2,00	3,00	43,00	9,00	14.590,44									15.028,44
22										494.555,90									494.555,90
23						112.390,00													112.390,00
24						14.000.000,00													14.000.000,01
26			0,01					85.402.240,00		7.281.000,00	8.545.872,00	46.580.177,44							145.834.075,44
28						707.421,07													707.421,07
33			1,00																1,00
\$			4.060.521,99	47.047.842,18	4.060.521,99	554.981.445,54	4.003,00	88.612.253,00	12.739,00	8.251.810,42	7.351.272,00	46.580.177,44		24.786,00		2,00			756.945.653,07
%			0,52	6,21	0,52	73,29	0,01	11,71	0,01	1,10	0,98	6,15		0,01		0,01			100,00



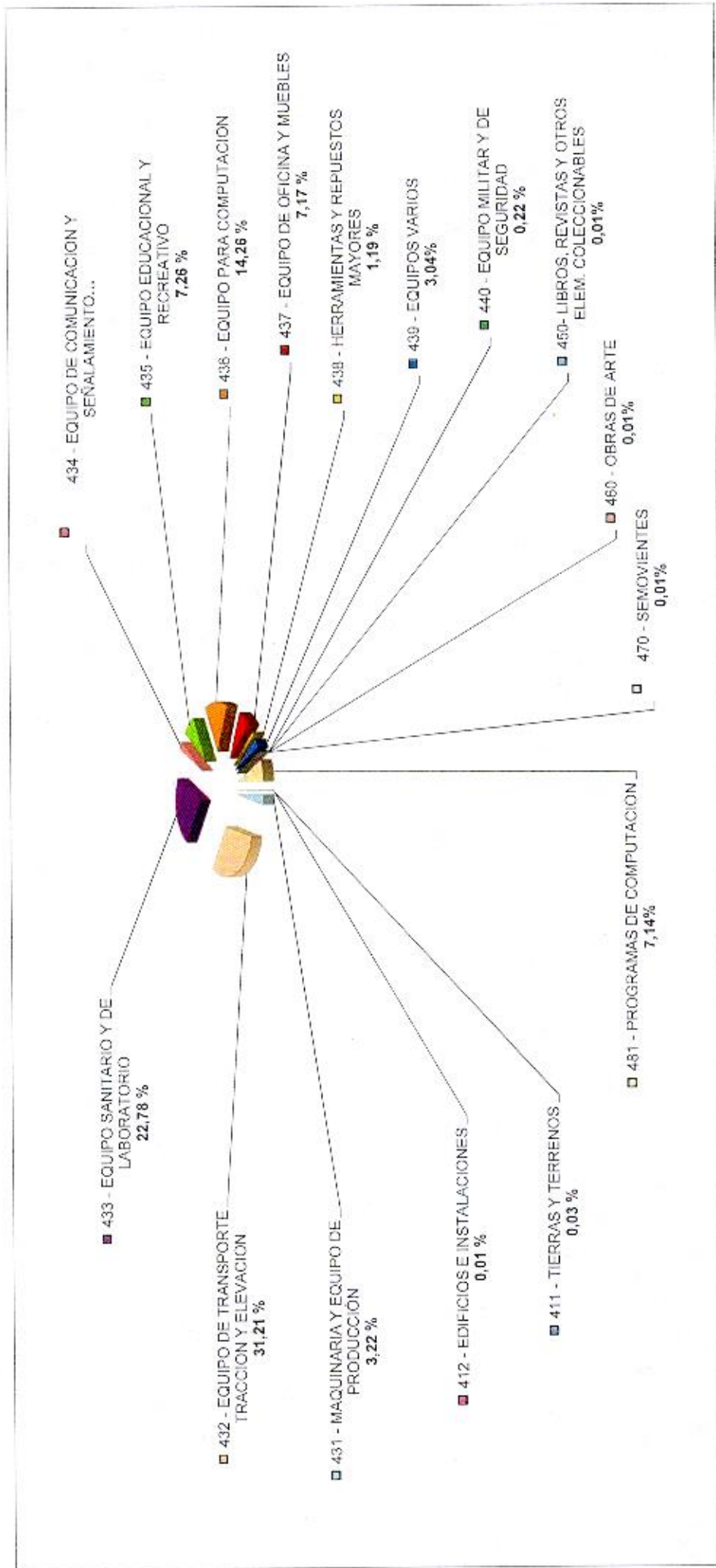
GOBIERNO DE LA PROVINCIA DE CATAMARCA
CONTADURIA GENERAL DE LA PROVINCIA

GRAFICO 5.0

BAJA DE BIENES DE USO POR PARTIDA PRESUPUESTARIA

SECTOR PUBLICO PROVINCIAL NO FINANCIERO

EJERCICIO 2025



CUADRO 5.1

BAJA DE BIENES DE USO POR PARTIDA PRESUPUESTARIA
EJERCICIO FINANCIERO 2025
ADMINISTRACION CENTRAL



GOBIERNO DE LA PROVINCIA DE CATAMARCA
CONTADURIA GENERAL DE LA PROVINCIA

SAP	411 TIERRAS Y TERRENOS	412 EDIFICIOS E INSTA- LACIONES	413 OTROS BIENES PREEXIS- TENTES	431 MAQUINARIAS Y EQUIPOS DE PRODUCCION	432 EQUIPO DE TRANSPORTE ELEVACION	433 EQUIPOS SANTARIOS Y DE LABORATORIO	434 EQUIPO DE COMUNICA- CION Y MIENTO	435 EQUIPO EDUCACIONAL Y RECREA- TIVO	436 EQUIPO PARA COMPU- TACION	437 EQUIPOS DE OFICINA Y MUEBLES	438 HERRA- MIENTAS Y REPUESTOS MAYORES	439 EQUIPOS VARIOS	440 EQUIPO MILITAR Y DE SEGURIDAD	450 LIBROS, REVISTAS Y OTROS ELEMENTOS COLECCIO- NALES	460 OBRAS DE ARTE	470 SEMO- VIENES	481 PROGRA- MAS DE COMPU- TACION	489 OTROS ACTIVOS INTAN- GIBLES	TOTAL BAJAS POR S.A.F. \$
6			7,00								305.420,00								805.407,00
7			4.080.003,99					210.000,00								2,00			4.290.508,98
10				47.047.641,16			4.000,00			170.000,00									47.221.641,16
11						540.161.532,97			12.730,00	300.831,00									540.475.234,05
21			1,00		1,00	2,00	3,00	13,00	9,00	14.950,44									15.028,44
22										484.555,90									484.555,90
23						112.380,00													112.380,00
24						14.000.000,00													14.000.000,01
26					9,01			68.432.240,00		7.281.000,00	6.545.672,00	45.580.177,44			24.706,00				145.834.075,44
28						707.421,07													707.421,07
33																			1,00
\$			4.080.521,99	47.047.642,16	4.080.521,99	551.581.456,04	4.003,00	85.612.253,00	12.739,00	8.251.810,42	7.351.272,00	45.580.177,44		24.706,00		2,00			758.946.653,07
%			0,53	6,21	0,53	73,31	0,01	11,70	0,01	1,09	0,97	6,15		0,01		0,01			100,00



GOBIERNO DE LA PROVINCIA DE CATAMARCA
CONTADURIA GENERAL DE LA PROVINCIA

CUADRO 5.4

BAJA DE BIENES DE USO POR PARTIDA PRESUPUESTARIA

EJERCICIO FINANCIERO 2025

SECTOR PUBLICO PROVINCIAL NO FINANCIERO

SERVICIOS ADMINISTRATIVOS RESIDUALES Y ESCINDIDOS

SAF	411 TIERRAS Y TERREROS	412 EDIFICIOS E INSTA- LACIONES	413 OTROS BIENES PREXIS- TENTES	431 MAQUINARIAS Y EQUIPOS DE PRODUCCION	432 EQUIPO DE TRANSPORTE Y TRACCION ELEVACION	433 EQUIPOS SANTARIOS Y DE LABORATORIO	434 EQUIPO DE COMUNICA- CION Y MIENTO	435 EQUIPO EDUCACIONAL Y RECREA- TIVO	436 EQUIPO PARA COMPU- TACION	437 EQUIPOS DE OFICINA Y MUEBLES	438 HIERRA- MIENTAS Y REFUELOS MAYORES	439 EQUIPOS VARIOS	440 EQUIPO MILITAR Y DE SEGURIDAD	450 LIBROS, REVISTAS Y OTROS ELEMENTOS COLECCIO- NABLES	460 OBRAS DE ARTE	470 SEMO- VIENTES	481 PROGRA- MAS DE COMPU- TACION	489 OTROS ACTIVOS INTAN- GIBLES	TOTAL	
																			BAJAS POR S.A.F. \$	
0	646.237,26	31.070,00		1.452.123,84	40.020.708,26	23.533.982,10	3.516.555,27	472.044,80	197.215.158,48	115.141.116,45	19.014.890,02	6.354.148,11		53.642,58	877,43			41.106.089,50		496.820.411,36
19				3.586.358,82	84.155.507,06	435.583,71	57.272.095,36	32.189.088,03	115.335.740,35	30.412.262,85	3.069.018,41	18.086.743,31	5.823.501,52	585,00		4,00		134.822.270,30		983.847.750,85
20				400.284,37	21.884.565,85	25,00		62.803.079,34	21.792.541,60	10.246.523,35		6.877.556,42								123.808.248,06
37				29.182.503,75	46.471.014,00	1,00	50,00	2.323.754,00	15.712.348,25	12.704.288,82		589.542,76			52,00			3.851.065,00		110.925.372,63
55		73.809,08		363,00	43.784.550,07	3.387,32	1.054.711,11	28.481,94	19.395.075,89	1.314.555,05	3.208,30	718.291,41		38.590,61				1.032.271,07		67.046.246,09
\$	646.237,26	105.509,08		34.521.820,69	788.376.287,71	22.975.523,13	61.845.626,73	95.797.008,11	382.450.673,39	173.621.562,08	22.987.116,41	30.567.083,03	5.633.501,82	92.868,19	892,46	4,00		101.520.455,67		1.792.448.023,89
%	0,01	0,01		1,94	44,24	1,34	3,46	5,37	20,35	9,76	1,28	1,71	0,31	0,01	0,01			10,19		100,00



GOBIERNO DE LA PROVINCIA DE CATAMARCA
CONTADURIA GENERAL DE LA PROVINCIA

CUADRO COMPARATIVO EJECUCION DE GASTOS - INCISO 4
DATOS BASE ESIDIF
EJERCICIOS FINANCIEROS 2023 - 2024 - 2025
SECTOR PUBLICO PROVINCIAL NO FINANCIERO

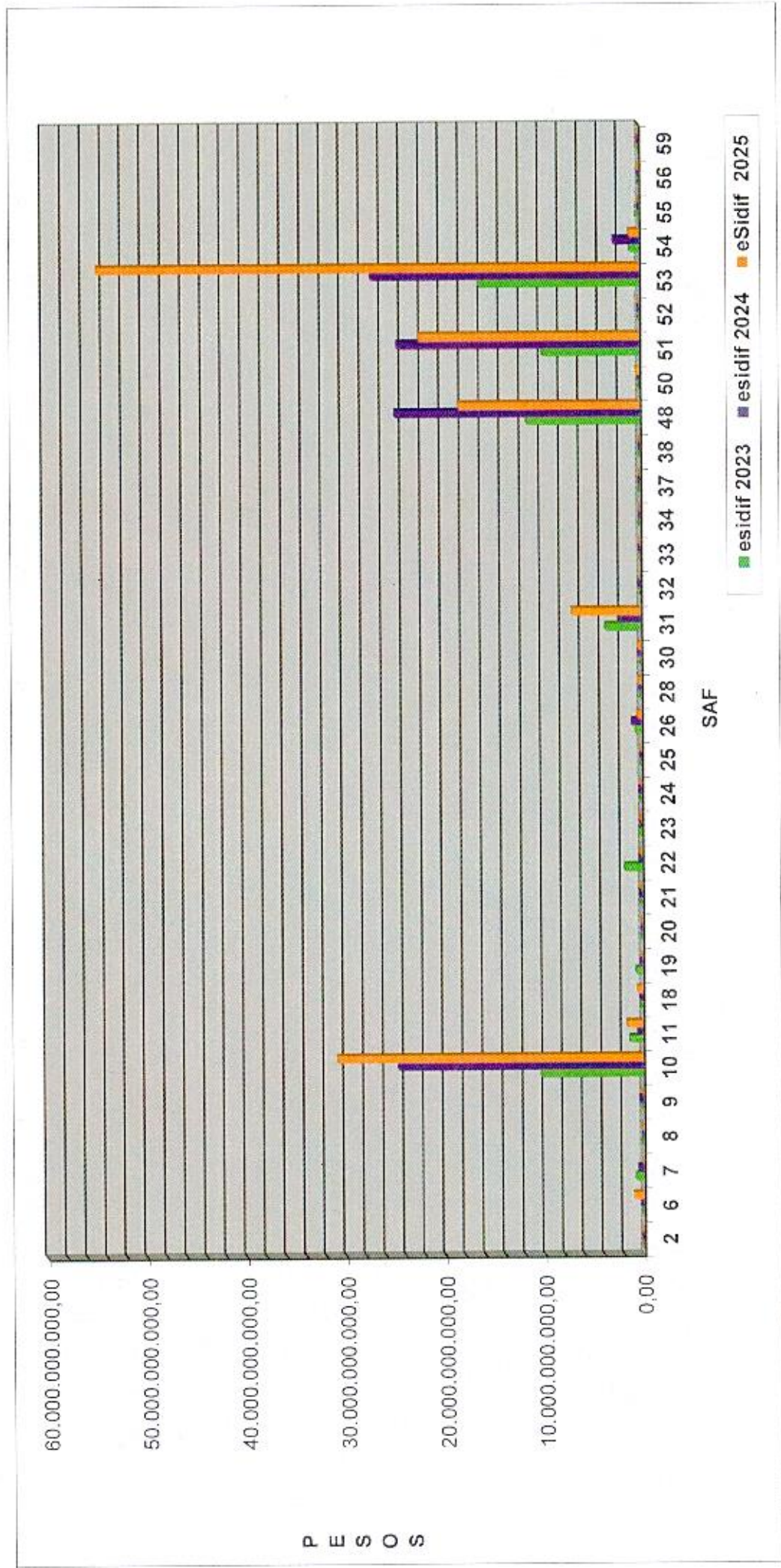
	S.A.F.	ESIDIF 2023	ESIDIF 2024	ESIDIF 2025	% VARIACION	
					2024	2023
2	SECRETARIA DE CASA DE CATAMARCA - CABA	1.068.082,04	3.427.990,40	0,00	-100,00	-100,00
6	MINISTERIO DE GOBIERNO, SEGURIDAD Y JUSTICIA	34.377.000,00	159.111.056,88	930.350.786,69	484,71	2.606,31
7	POLICIA DE LA PROVINCIA DE CATAMARCA	693.169.477,33	431.564.750,00	2.886.375,12	-99,33	-99,58
8	SERVICIO PENITENCIARIO PROVINCIAL	56.197.000,00	2.100.000,00	97.400.000,00	4.538,09	73,31
9	MINISTERIO DE ECONOMIA - ESCINDIDO	42.667.441,45	315.485.920,34	38.991.686,00	-87,64	-8,61
10	MINISTERIO DE HACIENDA Y OBRA PUBLICA	10.306.233.166,60	24.662.284.211,30	30.742.700.873,36	24,65	198,29
11	MINISTERIO DE SALUD	1.306.405.781,16	460.140.494,40	1.579.038.282,97	243,16	20,86
18	MINISTERIO DE CULTURA, TURISMO Y DEPORTE	177.722.343,28	172.409.168,43	465.978.738,80	170,28	162,19
19	MINISTERIO DE SEGURIDAD - ESCINDIDO	573.284.884,67	183.429.480,20	0,00	-100,00	-100,00
20	MINISTERIO DE CIENCIA E INNOVACION TECNOLOGICA - ESCINDIDO	10.584.000,00	0,00	0,00	100,00	-100,00
21	SECRETARIA DE ESTADO DE GABINETE	140.621.037,68	154.088.711,45	75.468.294,00	-51,02	-46,33
22	MINISTERIO DE TRABAJO, PLANIFICACION Y RECURSOS HUMANOS	1.718.606.697,26	174.390.536,40	96.624.170,35	-44,59	-94,37
23	HOSPITAL INTERZONAL SAN JUAN BAUTISTA	263.009.856,99	43.898.181,65	69.784.699,50	58,96	-73,46
24	HOSPITAL INTERZONAL DE NIÑOS EVA PERON	90.395.625,61	177.319.054,12	44.353.347,42	-74,98	-50,93
25	MINISTERIO DE DESARROLLO SOCIAL	8.000.000,00	4.180.200,00	13.709.252,70	227,95	71,36
26	MINISTERIO DE EDUCACION, CIENCIA Y TECNOLOGIA	608.912.366,49	931.222.653,82	368.509.690,50	-60,42	-39,48
28	MATERNIDAD PROVINCIAL 25 DE MAYO	28.967.691,49	100.984.085,00	248.532.670,00	147,08	757,96
30	MINISTERIO DE MINERIA	34.949.937,14	185.851.867,73	232.576.912,47	25,14	565,45
31	MINISTERIO DE AGUA, ENERGIA Y MEDIO AMBIENTE	3.564.156.045,71	2.041.354.973,46	6.968.891.621,52	241,38	95,52
32	MINISTERIO DE INTEGRACION REGIONAL, LOGISTICA Y TRANSPORTE	0,00	112.728.986,00	0,00	-100,00	-100,00
33	MINISTERIO DE DESARROLLOS PRODUCTIVO	0,00	52.896.262,57	21.000.000,00	-60,29	100,00
34	SECRETARIA DE AERONAUTICA	27.330.290,43	1.200.000,00	0,00	-100,00	-100,00
37	MINISTERIO DE INDUSTRIA, COMERCIO Y EMPLEO - ESCINDIDO	51.574.084,38	50.719.949,43	0,00	-100,00	-100,00
38	ASESORIA GENERAL DE GOBIERNO	1.783.000,00	0,00	0,00	-100,00	-100,00
40	MINISTERIO DE PLANIFICACION Y MODERNIZACION - ESCINDIDO	0,00	0,00	0,00	-100,00	-100,00
48	MINISTERIO DE VIVIENDA Y ORGANIZACION	11.481.947.749,10	24.734.059.801,00	18.300.935.722,59	-26,00	59,38
50	CAJA DE CREDITO Y PRESTACIONES PROVINCIAL - CAPRESDA	7.784.858,34	23.568.040,77	317.975.812,80	1.249,18	3.984,54
51	D.D.E ADM. DEL INST. PROVINCIAL DE LA VIVIENDA - IPV	9.834.637.422,30	24.450.900.291,00	22.306.720.660,61	8,76	126,35
52	AGENCIA DE RECALIDADACION CATAMARCA - ARCAT	14.011.709,15	40.658.830,30	0,00	-100,00	-100,00
53	ADMINISTRACION GENERAL DE VEALIDAD PROVINCIAL	16.235.677.735,50	27.056.772.351,00	54.619.073.692,68	101,86	236,41
54	TRIBUNAL DE CUENTAS	920.798.723,74	2.572.281.836,68	988.622.962,62	-61,56	7,36
55	ENTE NAC. REG. DE SERVICIOS PUBL. Y OTRAS CONSEJ. - ENRE - ESCINDIDO	55.420.510,81	5.190.806,41	1.029.274,88	-80,17	-98,14
56	OBRA SOCIAL DE EMPLEADOS PUBLICOS - OSEP	21.701.195,56	23.112.400,00	61.702.164,12	166,96	184,32
59	ADMINISTRACION GENERAL DE ASUNTOS PREVISIONALES - AGAP	11.774.540,56	3.626.591,44	3.384.068,00	-6,68	-71,25
	TOTALES POR EJERCICIO	58.345.790.256,77	109.330.550.482,28	138.596.241.759,70	6.117,97	7.567,50
	%	19,05	35,69	45,26		



Gobierno de la Provincia de Catamarca
 Contaduría General de la Provincia

EJECUCION PRESUPUESTARIA DE GASTOS - INCISO 4
 EJERCICIOS FINANCIEROS 2023 - 2024 - 2025

GRAFICO 6.1





GOBIERNO DE LA PROVINCIA DE CATAMARCA
CONTADURIA GENERAL DE LA PROVINCIA

CUADRO COMPARATIVO EJECUCION DE GASTOS - INCISO 4
DATOS BASE ESIDIF
EJERCICIOS FINANCIEROS 2023 - 2024 - 2025
ADMINISTRACION CENTRAL

S.A.F.	ESIDIF 2023	ESIDIF 2024	ESIDIF 2025	% VARIACION	
				2024	2023
2 SECRETARIA DE CASA DE CATAMARCA - CASA	1.068.082,04	3.427.990,40	0,00	-100,00	-100,00
6 MINISTERIO DE GOBIERNO, SEGURIDAD Y JUSTICIA	34.377.000,00	159.111.056,88	930.350.786,69	484,71	2.606,31
7 POLICIA DE LA PROVINCIA DE CATAMARCA	695.169.477,33	431.564.750,00	2.886.375,19	99,33	-99,58
8 SERVICIO PENITENCIARIO PROVINCIAL	56.197.000,00	2.100.000,00	97.400.000,00	-4.538,09	73,31
9 MINISTERIO DE ECONOMIA - ESCINDIDO	42.667.441,45	315.485.920,34	38.991.686,00	87,64	-8,61
10 MINISTERIO DE HACIENDA Y OBRA PUBLICA	10.306.233.166,60	24.662.284.211,30	30.742.700.873,36	24,65	198,29
11 MINISTERIO DE SALUD	1.306.405.781,16	460.140.494,40	1.579.038.282,97	243,16	20,86
18 MINISTERIO DE CULTURA, TURISMO Y DEPORTE	177.722.343,28	172.400.168,45	465.978.738,80	170,28	162,19
19 MINISTERIO DE SEGURIDAD - ESCINDIDO	573.284.884,67	183.429.480,20	0,00	-100,00	-100,00
20 MINISTERIO DE CIENCIA E INNOVACION TECNOLOGICA - ESCINDIDO	10.584.000,00	0,00	0,00	-100,00	-100,00
21 SECRETARIA DE ESTADO DE CABINETE	140.621.037,68	154.088.711,48	75.468.294,00	-51,02	-46,33
22 MINISTERIO DE TRABAJO, PLANIFICACION Y RECURSOS HUMANOS	1.718.606.697,26	174.390.536,40	96.624.170,35	-44,59	-94,37
23 HOSPITAL INTERZONAL SAN JUAN BAUTISTA	263.009.856,99	43.898.181,69	69.784.699,50	58,96	-73,46
24 HOSPITAL INTERZONAL DE NIÑOS EVA PERON	90.395.625,61	177.319.054,12	44.353.347,42	-74,98	-50,93
25 MINISTERIO DE DESARROLLO SOCIAL	8.000.000,00	4.180.200,00	13.709.252,70	227,95	71,36
26 MINISTERIO DE EDUCACION, CIENCIA Y TECNOLOGIA	608.912.366,49	931.222.653,82	368.609.690,50	-60,42	-39,48
28 MATERNIDAD PROVINCIAL 25 DE MAYO	28.967.691,49	100.584.085,00	248.532.670,00	147,08	757,90
30 MINISTERIO DE MINERIA	34.949.937,14	185.851.867,75	232.576.912,47	25,14	565,45
31 MINISTERIO DE AGUA, ENERGIA Y MEDIO AMBIENTE	3.564.156.045,71	2.041.354.973,46	6.968.891.621,52	241,38	95,52
32 MINISTERIO DE INTEGRACION REGIONAL, LOGISTICA Y TRANSPORTE	0,00	112.728.986,00	0,00	-100,00	-100,00
33 MINISTERIO DE DESARROLLOS PRODUCTIVO	0,00	52.896.262,57	21.000.000,00	-60,29	-100,00
34 SECRETARIA DE AERONAUTICA	27.330.290,43	1.200.000,00	0,00	-100,00	-100,00
37 MINISTERIO DE INDUSTRIA, COMERCIO Y EMPLEO - ESCINDIDO	51.574.084,38	50.719.949,43	0,00	-100,00	-100,00
38 ASESORIA GENERAL DE GOBIERNO	1.783.002,00	0,00	0,00	-100,00	-100,00
48 MINISTERIO DE VIVIENDA Y URBANIZACION	11.481.947.749,10	24.734.059.801,00	18.300.935.722,59	26,00	59,38
TOTALES POR EJERCICIO	31.223.963.560,81	55.154.439.334,68	60.297.733.123,99	4.957,15	3.397,90
%	21,29	37,60	41,11		



Gobierno de la Provincia de Catamarca
CONTADURIA GENERAL DE LA PROVINCIA

CUADRO COMPARATIVO EJECUCION DE GASTOS - INCISO 4
DATOS BASE ESIDIF
EJERCICIOS FINANCIEROS 2023 - 2024 - 2025
ORGANISMOS DESCENTRALIZADOS

S.A.F.	ESIDIF 2023	ESIDIF 2024	ESIDIF 2025	% VARIACION	
				2024	2023
50 CAJA DE CREDITO Y PRESTACIONES PROVINCIAL - CAPRESCA	7.784.858,34	23.568.040,77	317.975.812,80	1.249,18	3.984,54
51 D.DE ADM. DEL INST.PROVINCIAL DE LA VIVIENDA - IPV	9.854.657.422,30	24.450.900.291,00	22.306.720.660,61	-8,76	126,33
52 AGENCIA DE RECAUDACION CATAMARCA - ARCAT	14.011.709,15	40.558.830,30	0,00	-100,00	-100,00
53 ADMINISTRACION GENERAL DE VIALIDAD PROVINCIAL	16.235.677.735,50	27.056.772.351,00	54.619.073.692,68	101,86	235,41
54 TRIBUNAL DE CUENTAS	920.798.723,74	2.572.281.836,68	988.622.962,62	61,56	7,36
55 ENTE NAC. REG. DE SERVICIOS PUB. Y OTRAS CONSEJ. - ENRE - ESCINDIDO	55.120.510,81	5.190.806,41	1.029.274,88	50,17	-98,14
59 ADMINISTRACION GENERAL DE ASUNTOS PREVISIONALES - AGAP	11.774.540,56	3.626.591,44	3.384.068,00	-6,68	-71,25
TOTALES POR EJERCICIO	27.100.125.500,40	54.152.998.747,60	78.236.806.471,59	1.093,85	4.085,27
%	17,00	33,95	49,05		



GOBIERNO DE LA PROVINCIA DE CATAMARCA
CONTADURIA GENERAL DE LA PROVINCIA

CUADRO COMPARATIVO EJECUCION DE GASTOS - INCISO 4
DATOS BASE ESIDIF
EJERCICIOS FINANCIEROS 2023 - 2024 - 2025
INSTITUCIONES DE LA SEGURIDAD SOCIAL

S.A.F.		ESIDIF 2023	ESIDIF 2024	ESIDIF 2025	% VARIACION	
					2024	2023
56	OBRA SOCIAL DE EMPLEADOS PUBLICOS - OSEP	21.701.195,56	23.112.400,00	61.702.164,12	166,96	184,32
TOTALES POR EJERCICIO		21.701.195,56	23.112.400,00	61.702.164,12	166,96	184,32
%		20,38	21,69	57,93		



GOBIERNO DE LA PROVINCIA DE CATAMARCA
CONTADURIA GENERAL DE LA PROVINCIA

CUADRO 7.0

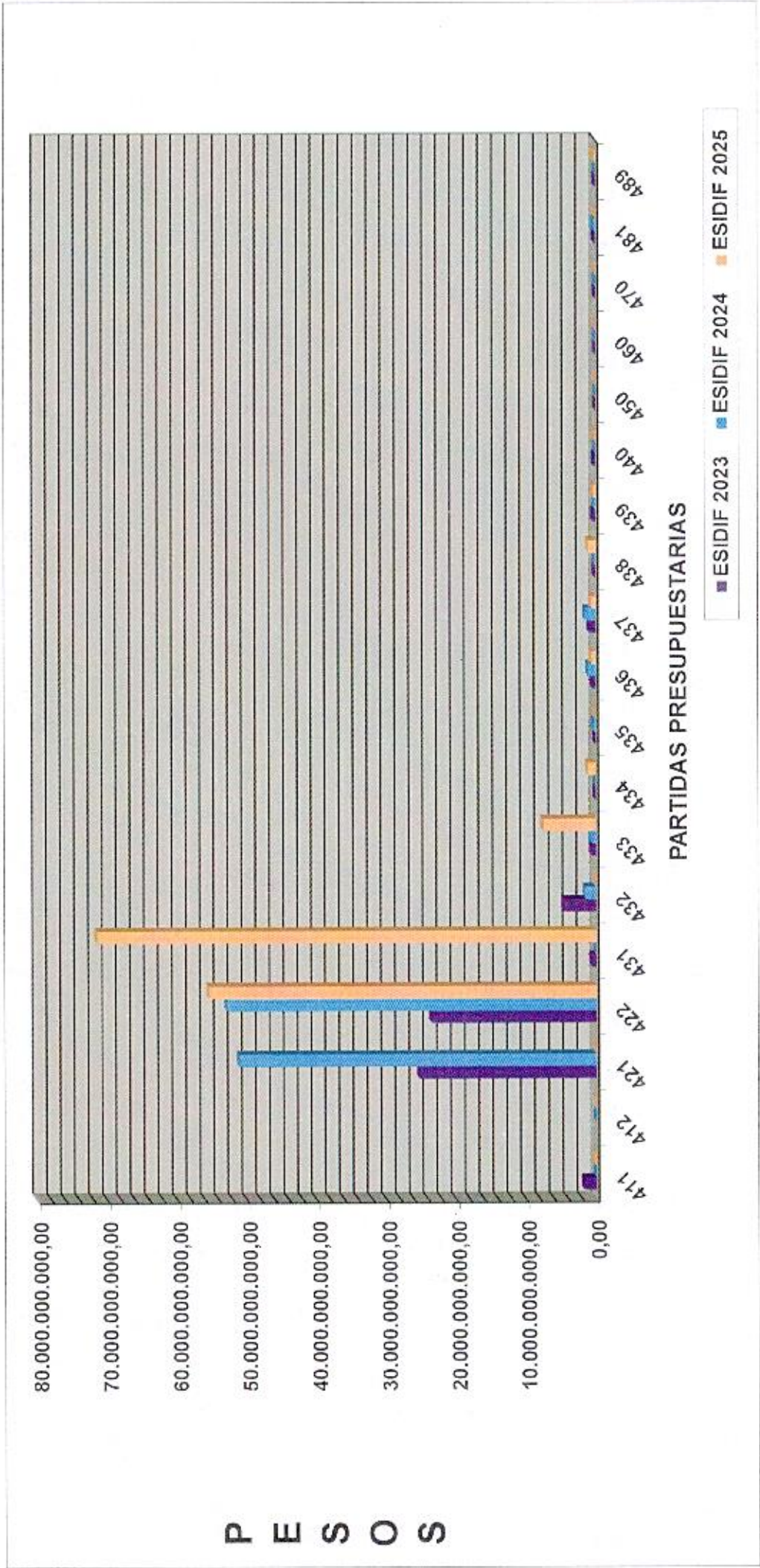
**CUADRO COMPARATIVO EJECUCION DE GASTOS - INCISO 4
POR PARTIDA PRESUPUESTARIA BASE ESIDIF
EJERCICIOS FINANCIEROS 2023 - 2024 - 2025**

PARTIDA PRESUPUESTARIA	ESIDIF 2023	ESIDIF 2024	ESIDIF 2025	% VARIACION	
				2024	2023
411 Tierras y Terrenos	1.707.955.350,56	49.688.135,44	122.533.333,32	146,60	-92,82
412 Edificios e Instalaciones	0,00	0,00	0,00	-100,00	-100,00
413 Otros Bienes Preexistentes	0,00	0,00	0,00	-100,00	-100,00
421 Construcciones en Bienes de Dominio Privado	25.186.409.636,49	51.060.598.731,89	55.456.369.661,46	8,60	120,18
422 Construcciones en Bienes de Dominio Publico	23.468.921.927,10	52.807.875.304,10	71.481.889.774,53	35,36	204,58
431 Maquinarias y Equipos de Produccion	572.884.541,94	7.777.907,73	6.809.970,00	-12,44	-98,81
432 Equipo de Transporte, Traccion y Elevacion	4.542.186.072,44	1.490.162.460,50	7.488.749.158,10	-402,54	64,87
433 Equipos Sanitarios y de Laboratorio	603.710.777,40	649.432.638,50	1.151.128.693,85	77,25	90,67
434 Equipos de Comunicacion y Senalamiento	63.300.656,86	35.061.633,87	59.419.137,27	69,47	-6,13
435 Equipo Educacional y Recreativo	98.205.365,30	281.658.534,93	581.927.331,88	106,60	492,56
436 Equipos para Computacion	456.773.263,84	1.030.676.176,66	603.135.774,30	-41,48	32,04
437 Equipos de Oficina y Muebles	856.891.769,66	1.429.239.465,75	1.049.496.474,48	-26,56	22,47
438 Herramientas y Repuestos Mayores	124.764.154,79	122.870.426,75	309.455.987,71	151,85	148,05
439 Equipos Varios	314.277.254,45	135.215.365,53	88.307.197,91	-34,69	-71,90
440 Equipo Militar y de Seguridad	202.515.000,00	14.800.000,00	0,00	-100,00	-100,00
450 Libros, Revistas y Otros Elementos Coleccionables	512.472,00	0,00	1.865.000,00	-100,00	263,92
460 Obras de Arte	2.500.000,00	0,00	23.550.000,00	-100,00	882,69
470 Semovientes	0,00	0,00	0,00	-100,00	-100,00
481 Programas de Computacion	143.892.014,00	215.493.710,49	169.604.274,59	-21,29	17,86
489 Otros Activos Intangibles	0,00	0,00	0,00	-100,00	-100,00
TOTALES POR EJERCICIO	58.345.790.256,83	109.330.550.482,14	138.596.241.759,70	161,82	1.570,25
	%	19,05	35,70	45,25	

GRAFICO 7.1

EVOLUCION DE ALTAS PRESUPUESTARIAS POR PARTIDA - BASE DEVENGADO ESIDIF

SECTOR PUBLICO PROVINCIAL NO FINANCIERO



GOBIERNO DE LA PROVINCIA DE CATAMARCA
CONTADURIA GENERAL DE LA PROVINCIA

**CONCILIACION DE ALTAS PRESUPUESTARIAS
BASE SABE - ESIDIF - EJERCICIO 2025**

GOBIERNO DE LA PROVINCIA DE CATAMARCA
CONTADURIA GENERAL DE LA PROVINCIA



	S.A.F.	SISTEMA DE ADMINISTRACION DE BIENES S.A.B.E. (1)	EJECUCION PRESUPUESTARIA ESIDIF (2)	DIFERENCIA (1 - 2)
6	MINISTERIO DE GOBIERNO, SEGURIDAD Y JUSTICIA	930.350.786,69	930.350.786,69	1.027.796,65
7	POLICIA DE LA PROVINCIA DE CATAMARCA	2.886.375,12	2.886.375,12	0,00
8	SERVICIO PENITENCIARIO PROVINCIAL	97.400.000,00	97.400.000,00	0,00
9	MINISTERIO DE ECONOMIA - ESCINDIDO	38.881.888,00	38.881.888,00	0,00
10	MINISTERIO DE HACIENDA Y OBRA PUBLICA	30.742.700.873,38	30.742.700.873,38	-30.878.190.982,16
11	MINISTERIO DE SALUD	1.334.845.494,23	1.579.036.282,97	-244.392.788,74
18	MINISTERIO DE CULTURA, TURISMO Y DEPORTES	465.978.738,60	455.878.738,60	0,00
23	HOSPITAL INTERZONAL SAN JUAN BAUTISTA	80.450.809,50	89.784.899,50	13.885.910,00
24	HOSPITAL INTERZONAL DE NIÑOS EVA PERON	44.744.550,67	44.353.347,42	391.203,25
25	MINISTERIO DE DESARROLLO SOCIAL	13.709.252,70	13.709.252,70	0,00
26	MINISTERIO DE EDUCACION, CIENCIA Y TECNOLOGIA	508.635.081,74	368.509.690,50	140.025.391,24
30	MINISTERIO DE MINERIA	232.576.912,47	232.576.912,47	0,00
50	CAJA DE CREDITO Y PRESTACIONES PROVINCIAL - CAPRESCA	228.210.638,42	317.975.812,80	-89.765.174,38
51	INSTITUTO PROVINCIAL DE LA VIVIENDA - IPV	44.748.180,00	22.306.720.550,51	-22.261.972.480,51
53	ADMINISTRACION GENERAL DE VIALIDAD PROVINCIAL	2.703.188.696,67	54.619.073.892,58	-51.915.876.996,01
54	TRIBUNAL DE CUENTAS	793.349.830,52	988.622.962,52	-205.273.132,10
55	ENTE NAC. REG. DE SERVICIOS PUB. Y OTRAS CONSEJ. - ENRE -	1.029.274,88	1.029.274,88	0,00
56	OBRA SOCIAL DE EMPLEADOS PUBLICOS - OSEP	74.852.184,13	61.702.164,12	13.150.000,01
28	MATERNIDAD PROVINCIAL 25 DE MAYO	248.532.670,00	248.532.670,00	0,00
58	ADMINISTRACION GENERAL DE ASUNTOS PREVISIONALES - AGAP	3.384.068,00	3.384.068,00	0,00
31	MINISTERIO DE AGUA, ENERGIA Y MEDIO AMBIENTE	4.388.500,00	6.968.891.621,52	-6.964.522.721,52
33	MINISTERIO DE DESARROLLOS PRODUCTIVOS	21.000.000,00	21.000.000,00	0,00
21	SECRETARIA DE ESTADO DE GABINETE	75.688.295,00	75.468.284,00	-399.982,00
22	MINISTERIO DE TRABAJO, PLANIFICACION Y RECURSOS HUMANOS	58.483.109,58	58.624.170,36	-38.161.062,67
	TOTALES	8.065.011.056,27	120.295.306.037,11	-112.230.294.980,84



GOBIERNO DE LA PROVINCIA DE CATAMARCA
CONTADURÍA GENERAL DE LA PROVINCIA

CUADRO 8.1

CONCILIACION DE ALTAS PRESUPUESTARIAS
POR PARTIDA PRESUPUESTARIA Y POR S.A.F.
EJERCICIO FINANCIERO 2025
SECTOR PUBLICO PROVINCIAL NO FINANCIERO

TOTALES FINALES

SAF	411 TIERRAS Y TERRENOS	421 CONSTRUC. BINES DE DOM. PRIVADO	422 CONSTRUC. BINES DE DOM.	431 MAQUINARIAS Y EQUIPOS DE PRODUCCION	432 EQUIPO DE TRANSPORTE Y ELEVACION	433 EQUIPOS SANTARIOS Y DE LABORATORIO	434 EQUIPO DE COMUNICA CION Y MIENTO	435 EQUIPO EDUCACIONAL Y RECREA TIVO	436 EQUIPO PARA COMPU TACION	437 EQUIPOS DE OFICINA Y MUEBLES	438 HERRA MIENTAS Y REFUESTOS MAYORES	439 EQUIPOS VARIOS	440 EQUIPO MILITAR Y DE SEGURIDAD	450 LIBROS, REVISTAS Y OTROS ELEMENTOS COLECCIO NALES	460 ODRAS DE ARTE	461 PROGRA MAS DE COMPU TACION	489 OTROS ACTIVOS INTAN GIBLES	TOTAL ALTAS POR S.A.F. \$
SABE	80.330.330,30			7.184.440,00	4.098.896.461,10	864.273.823,65	51.855.137,27	500.930.505,47	818.474.327,32	1.065.712.260,56	254.351.935,14	127.532.550,30		1.581.000,50	20.550.000,00	105.074.274,89		6.085.011.054,27
ESIDIF	120.830.330,30	43.814.822.582,14	64.752.451.341,26	5.509.870,00	7.405.718.130,10	1.151.125.603,85	52.415.137,27	551.527.331,95	800.135.774,30	1.048.486.474,48	309.452.987,71	50.307.187,81		1.865.000,00	25.550.000,00	109.004.274,89		120.385.309.037,51
DIF.	-54.200.000,00	-43.874.922.862,14	-64.752.451.341,26	376.470,00	-2.308.822.857,00	-256.004.870,20	2.442.000,00	7.098.172,59	-16.338.552,02	36.216.485,48	-15.104.052,57	38.996.897,44		26.200,50				-112.230.264.862,84

P/D: Por cuestiones de espacio se suprimió la columna de la Partida Presupuestaria 412 ya que la misma no presentó movimientos en el presente Ejercicio Financiero.



CONTADURIA GENERAL DE LA PROVINCIA
GOBIERNO DE CATAMARCA

ESTADOS CONTABLES DE LA ADMINISTRACION CENTRAL AL 31/12/2025

CUADRO DE BIENES DE USO

- en pesos -

ANEXO I

Descripcion	SALDO FINAL 2024	ALTAS	BAJAS	AJUSTE S/SABE	SALDO FINAL	AMORT. ACUMULADA	VALOR RESIDUAL
411 Tierras y Terrenos	3.492.716.562,95	12,00	645.237,26	48.400.000,00	3.540.471.337,69	0,00	3.540.471.337,69
412 Edificios e Instalaciones	30.660.376,44	19.263,79	31.070,00	0,00	30.648.570,22	15.270.700,63	15.377.869,59
413 Otros Bienes Preexistentes	0,00	0,00	0,00	0,00	0,00	0,00	0,00
421 Construcciones en Bienes de Dominio Privado	67.527.224.756,11	38.341.127.992,60	0,00	0,00	105.868.352.748,71	0,00	105.868.352.748,71
422 Construcciones en Bienes de Dominio Publico	29.047.096.663,13	14.219.188.775,67	0,00	0,00	42.266.225.436,60	0,00	42.266.225.436,60
431 Maquinarias y Equipos de Produccion	386.437.466,08	21.185.235,19	61.669.199,87	-2.622,36	357.950.909,04	211.777.501,43	125.233.437,61
432 Equipo de Transporte, Traction y Elevacion	6.550.663.826,13	2.130.566.576,03	748.671.293,73	-353.126,01	7.972.526.017,42	4.644.344.855,31	3.328.181.121,11
433 Equipos Sanitarios y de Laboratorio	2.284.110.311,12	1.521.866.937,90	579.951.301,85	191.631.105,01	3.498.677.052,18	1.732.079.457,08	1.766.797.595,10
434 Equipos de Comunicacion y Senalamiento	117.290.575,25	42.937.860,63	60.754.816,62	0,00	99.493.716,27	167.062.607,54	-67.568.891,27
435 Equipo Educacional y Recreativo	518.102.578,35	600.972.860,29	164.379.769,17	104.876,00	934.800.535,47	584.256.897,63	350.541.647,84
436 Equipos para Computacion	1.674.104.221,11	345.067.649,78	344.066.535,70	-7.715.951,00	1.667.387.384,19	1.853.636.867,65	-186.149.473,46
437 Equipos de Oficina y Muebles	1.336.397.460,36	617.888.877,86	180.759.417,41	701.364,92	1.774.228.275,73	904.009.673,52	870.218.302,21
438 Herramientas y Repuestos Mayores	297.200.013,63	206.946.470,68	30.335.150,41	3.202.009,41	477.064.293,31	235.631.673,12	241.232.590,19
439 Equipos Varios	543.861.533,84	142.707.313,72	76.448.959,05	-149.750.185,63	466.366.732,87	302.092.489,60	164.277.293,27
440 Equipo Militar y de Seguridad	303.089.996,34	54.875,70	5.523.501,92	0,00	297.521.370,12	227.177.927,83	70.343.442,29
450 Libros, Revistas y Otros Elementos Coleccionables	2.166.399,34	1.856.661,60	79.063,58	-314,00	3.963.682,36	0,00	3.963.682,36
460 Obras de Arte	3.641.517,38	28.450.051,00	882,49	0,00	32.050.695,89	0,00	32.050.695,89
470 Semovientes	1.180.610,20	4,00	6,00	2,00	1.180.610,20	893.355,15	287.255,05
TOTALES	113.154.205.098,77	58.320.957.405,43	2.292.468.212,07	66.465.056,34	169.269.172.388,47	10.878.306.337,49	158.390.866.060,98



CONTADURIA GENERAL DE LA PROVINCIA
GOBIERNO DE CATAMARCA

ESTADOS CONTABLES DE LA ADMINISTRACION CENTRAL AL 31/12/2025

CUADRO DE BIENES INMATERIALES

- en pesos -

ANEXO II

Descripcion	SALDO FINAL 2024 (2)	DIFERENCIA (1 - 2)	SALDO INICIAL 2025 (1)	ALTAS	BAJAS	SALDO FINAL	AMORT. ACUMULADA	VALOR RESIDUAL
481 Programas de Computacion	444.722.950,30	-165.432.029,64	279.290.939,68	10.766.082,01	179.890.224,80	110.166.796,89	440.187.904,44	
489 Otros Activos Intangibles	64,02	- 64,00	0,02	0,00	0,00	0,02	-1,98	2,00
TOTALES	444.723.033,32	-165.432.093,64	279.290.939,68	10.766.082,01	179.890.224,80	110.166.796,89	440.187.902,46	